

Rosengård brinner, unga hamnar på glid - vem bär ansvaret?

En rapport om Unga människors syn på trygghet i utsatta områden



Var tredje ungdom i utsatta områden känner sig otrygg

Var tredje ung person i utsatta områden* känner sig otrygg i sitt bostadsområde. Samtidigt anser nästan hälften att Polisen måste synas mer. Det visar en färsk undersökning från Polisförbundet.*

På senare tid har det varit upplopp i flera utsatta områden. Polisförbundets undersökning visar att nästan hälften av ungdomarna (48 procent) är nöjda med polisens insatser:

Det här är ett kvitto på att Polisen är bra på att ingripa när det händer något. Samtidigt måste vi hela tiden arbeta med att förbättra synligheten och det brottsförebyggande arbetet.

Av undersökningen framkommer vidare att många unga tror att oroligheterna beror på att ingen tar tag i de ungdomar som skapar oro. Andra tror att oroligheterna beror på en reaktion på utanförskap i samhället samt en reaktion på hög arbetslöshet:

Polisen kan inte ensam skapa trygghet i utsatta bostadsområden. Vi måste bli ännu bättre på att skapa starka allianser med både skolan, socialtjänsten och det civila samhället.

Jan Karlsen

Polisförbundets ordförande

Om Exquiro

Exquiro Market Research bildades 1998. Vi erbjuder ett brett spektrum av statistiska tjänster, bland annat olika typer av marknads- och opinionsundersökningar, kurser samt renodlade statistiska tjänster.

Vi genomför såväl kvalitativa som kvantitativa marknadsundersökningar, där vi hjälper företag från framtagandet av frågeställningar och konstruktion av enkät till slutlig analys och rapportskrivning.

De senaste sju åren har Exquiro, på uppdrag av Polisförbundet, genomfört olika typer av undersökningar riktade till bl.a. poliser, politiker, socialarbetare, ordningsvakter, rektorer, studenter på polishögskolan och allmänheten. Vi vill åter tacka vår kontaktperson på Polisförbundet, Anna Erhardt, för ett mycket givande samarbete.

Ni är välkomna att kontakta oss om ni har några frågor eller synpunkter gällande vårt arbete.

Patrik Olczak / Bruno Boric

Exquiro Market Research

Bildhuggarvägen 33

121 44 Johanneshov

Telefon: 08-659 05 00

e-post: info@exquiro.se

Hemsida: www.exquiro.se

Innehållsförteckning

1. Sammanfattning	6
2. Metodbeskrivning	8
3. Resultat	11
3.1 Syn på olika frågor inför riksdagsvalet	11
3.2 Är personer i bostadsområden trygga?	13
3.3 Förtroende för polisen	16
3.4 Har förtroendet för polisens förändrats efter oroligheterna de senaste åren?	19
3.5 Utsatthet för brott och kontakt med polisen	25
3.6 Syn på polisens brottsförebyggande arbete	29
3.7 Syn på polisens insatser i samband med oroligheter	32
3.8 Av vilken anledning sker många oroligheter i bostadsområdena?	34
3.9 Skolans ansvar	35
4. Frågeformulär	38

1. Sammanfattning

Bakgrund

- 685 personer i åldern 18-29 år bosatta i "utsatta" bostadsområden intervjuades per telefon under juni 2010.
- Vissa av frågorna i den aktuella undersökningen inkluderades även i en liknande undersökning 2007.

Syn på olika frågor inför riksdagsvalet

- 54 % av respondenterna anser att frågan om trygghet, brott och straff är mycket viktig för dem riksdagsvalet i höst.
- Andelen personer som anser att frågan om trygghet, brott och straff är mycket viktig är inte lika stor som motsvarande andel gällande vården (67 %), skola/utbildning (62 %), barnomsorgen (61 %) respektive sysselsättning (61 %), men större än motsvarande andel gällande äldreomsorgen (47 %), miljö-/klimatfrågor (45 %), bostäder (45 %) och skatter (31 %).

Är personer i bostadsområden trygga?

- 23 % av de intervjuade personerna känner sig otrygga i det område där de bor.
- Framför allt en stor andel kvinnor (29 %) känner sig otrygga i det område där de bor.

Förtroende för polisen

- Bland personerna i utsatta områden har 22 % stort förtroende för polisen, 52 % har ganska stort förtroende, medan 22 % har ganska eller mycket litet förtroende för polisen. Resultaten är nästintill oförändrade sedan 2007.
- 12 % av personerna i utsatta områden har fått ökat förtroende för polisen efter de oroligheter som skett i området de senaste åren, medan 10 % fått minskat förtroende.

Utsatthet för brott och kontakt med polisen

- 38 % av personerna i utsatta områden har utsatts för brott under de senaste tre åren och 74 % har haft någon form av kontakt med polisen de senaste tre åren.
- Jämfört med 2007 har både andelen personer som utsatts för brott och andelen personer som haft någon form av kontakt med polisen ökat markant (+ 11 respektive +19 procentenheter).
- 42 % av de personer som haft kontakt med polisen anser att polisens bemötande var mycket positivt, 40 % att det var ganska positivt, medan 15 % anser att det var ganska eller mycket negativt.
- Andelen personer som anser att polisens bemötande var mycket positivt har ökat klart och andelen personer som anser att bemötandet var mycket negativt har minskat klart sedan 2007.

Syn på polisens brottsförebyggande arbete

- 43 % av personerna i utsatta områden anser att polisen är tillräckligt synlig och engagerad i deras bostadsområde, 44 % anser inte det och 13 % har ingen uppfattning.
- 34 % av personerna anser att polisen är bra på att arbeta brottsförebyggande i deras bostadsområde, 33 % anser inte det och 33 % har ingen uppfattning.

Syn på polisens insatser i samband med oroligheter

- 12 % av personerna anser att polisens insatser i samband med oroligheter i bostadsområdet de senaste åren varit mycket bra, 36 % att insatserna varit ganska bra, 15 % att de varit ganska eller mycket dåliga och 36 % har ingen uppfattning.

Resultat inom olika undergrupper

- I rapporten redovisas resultat för olika undergrupper (bland annat för 13 olika "utsatta områden" som grupperas inom fyra olika regioner).
- Personer boende i Malmö utmärker sig på de flesta frågorna, bland annat på följande sätt:
 - Anser i stor utsträckning att frågan om trygghet, brott och straff är mycket viktig (64 %)
 - Är i stor utsträckning otrygga i området där de bor (27 %)
 - Har i stor utsträckning litet förtroende för polisen (26 %)
 - Har i stor utsträckning försämrat förtroende för polisen efter de oroligheter som skett i området de senaste åren (20 %)
 - Men har även i stor utsträckning förbättrat förtroende för polisen efter de oroligheter som skett i området de senaste åren (22 %)
 - Har i stor utsträckning haft kontakt med polisen de senaste tre åren (80 %)
 - Anser i stor utsträckning att polisens bemötande varit negativt (26 %)
 - Anser i stor utsträckning att polisen är synlig och engagerad (59 %)
 - Anser i stor utsträckning att polisen är bra på att arbeta brottsförebyggande (42 %)
 - Anser i stor utsträckning att polisens insatser i samband med oroligheter de senaste åren varit dåliga (28 %)
 - Men även stor andel som anser att polisens insatser i samband med oroligheter de senaste åren varit mycket bra (21 %)

2. Metodbeskrivning

Målgrupp

Privatpersoner i åldern 18-29 år som är bosatta i vissa, av Polisförbundet utvalda, "utsatta" bostadsområden.

Definition "utsatta områden"

Polisförbundets definierade 13 olika områden som de ville inkludera i undersökningen.

- Nio områden i Stockholm
- Två områden i Göteborg
- Ett område i Malmö
- Ett område i Uppsala

Utifrån en DN-artikel togs exakta postnummer fram där arbetslösheten överstiger 8 % inom de fördefinierade områdena. Se tabell på nästa sida för fullständig förteckning över områdena.

Tillvägagångssätt

- 1) Exquiro inhandlade ett urval om 1 500 personer som är bosatta i de fördefinierade områdena.
- 2) Utifrån detta register drogs ett urval om 1 000 personer. Övriga 500 personer ingick i ett "reservurval" som aldrig användes i undersökningen.
- 3) För att säkerställa tillförlitligheten för resultaten inom respektive område bestämdes på förhand olika kvoter gällande antalet genomförda intervjuer inom respektive område.
- 4) Totalt genomfördes 685 telefonintervjuer.
- 5) Samtliga intervjuer genomfördes per telefon under juni 2010.

Enkäten

Polisförbundet tillhandahöll ett enkätutkast som Exquiro granskade och reviderade i samråd med Polisförbundet. Enkäten presenteras i sin helhet i slutet av rapporten.

Viktigt att veta rörande resultatredovisningen

- I diagram/tabeller redovisas basen för uträkningarna, dvs. vilka respondenters svar som ligger till grund för resultaten.
- Resultaten redovisas i procentuella andelar (ofta avrundade till närmaste heltal) om inte annat tydligt anges.
- Notera att en liknande undersökningen (riktad till samma målgrupp) genomfördes på uppdrag av Polisförbundet 2007. En del av frågorna i den aktuella undersökningen inkluderades även i 2007 års undersökning. I de fall där det är möjligt redovisas jämförelser mellan 2007 och 2010 års resultat.

- Resultaten för olika undergrupper redovisas i tabeller i direkt anknytning till totalresultaten som redovisas i diagram. I undergruppstabeller redovisas även antalet svarande inom respektive undergrupp på den aktuella frågan.
- Vid analys av resultat inom olika undergrupper kan det vara bra att notera att antalet svar inom flera av undergrupperna är relativt få. Tolkning av resultat inom dessa grupper bör göras med viss försiktighet.
- Respondenternas svar på öppna frågor sammanfattas genom att illustrativa citat redovisas. "Citaten" redovisas ordagrant som respondenterna själva skrev i enkäterna. Citaten har endast ändrats ifall det innehöll språkliga felaktigheter eller om vissa omskrivningar krävdes för att tydliggöra ett citat.
- Samtliga öppna svar redovisas i ett separat dokument som Polisförbundet erhållit.
- Samtliga resultat är viktade utifrån befintlig befolkningsstatistik.

Viktade resultat

Speciella kvoter bestämdes gällande antalet intervjuer inom respektive område. Denna metodik valdes för att ett visst miniantal intervjuer skulle genomföras inom respektive område. Metodiken medför att intervjuerna inte har genomförts med ett helt representativt urval. För att totalresultaten skall motsvara målgrupperna som helhet har därför resultaten viktats.

Viktsystemet har tagits fram med hjälp av befintlig befolkningsstatistik för att resultaten som helhet skall vara representativa.

Postnummer, utsatta områden

Område	Postnummer
Farsta	12333-34
Haninge	13651-52
Huddinge	14155
Kista	16430-31, 16434-35, 16437
Norsborg	14550-53, 14558-59, 14570-71
Skärholmen	12731
Spånga	16365-66
Södertälje	15154, 15161, 15164-65
Tumba	14745
Göteborg*	41701, 41721, 41832, 41837-38, 41509-10, 41517-19, 42246, 42537
Angered	42431-33, 42435, 42437, 42439-47, 42449, 42454
Malmö	21361, 21364-67, 21369, 21372
Uppsala	75648-50, 75266

*Göteborg inkluderar Hisings backa och Hisings kärna

Antal svar inom olika undergrupper

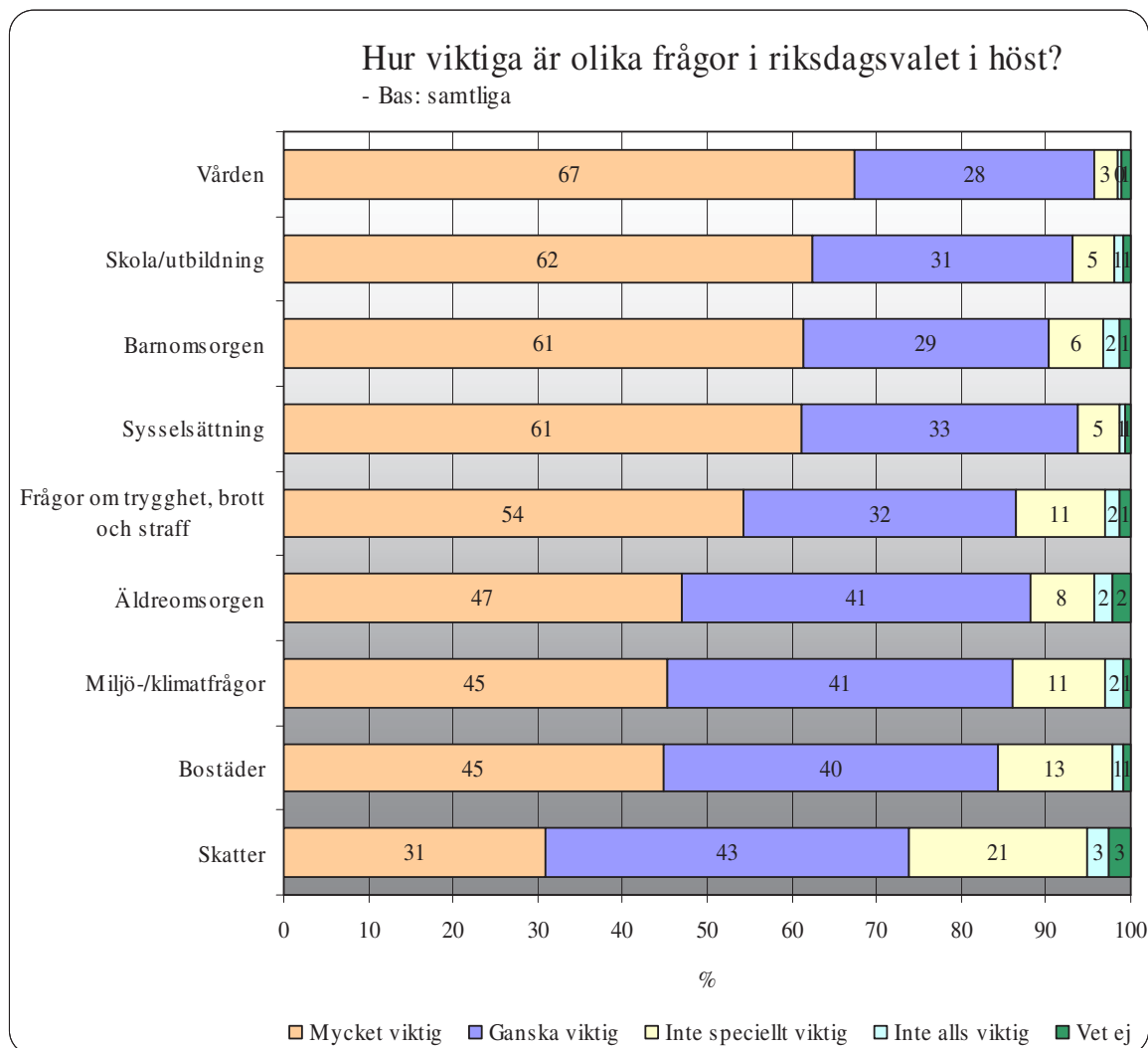
		Antal svar
Område	Farsta	42
	Haninge	25
	Huddinge	44
	Kista	31
	Norsborg	62
	Skärholmen	25
	Spånga	25
	Södertälje	43
	Tumba	15
	Göteborg	104
	Angered	107
	Malmö	60
	Uppsala	102
Region	Stockholm	312
	Göteborg*	211
	Malmö	60
	Uppsala	102
Kön	Kvinna	332
	Man	347
Utsatt för brott de senaste tre åren	Ja	239
	Nej	441
Kontakt med polisen de senaste tre åren	Ja	490
	Nej	191
Partisympati	Alliansen**	126
	De rödgröna**	307
Partisympati	M	74
	FP	13
	Kd	11
	C	9
	S	140
	MP	82
	V	49
Totalt	Totalt	685

*Göteborg inkluderar Hisings backa och Hisings kärna

**Flera av de intervjuade har uppgivit att de skulle rösta på ett visst block, men inte specificerat vilket parti. Därför finns det fler "blocksympatisörer" än "partisympatisörer"

3. Resultat

3.1 Syn på olika frågor inför riksdagsvalet



54 % av respondenterna anser att frågan om trygghet, brott och straff är mycket viktig för dem riksdagsvalet i höst.

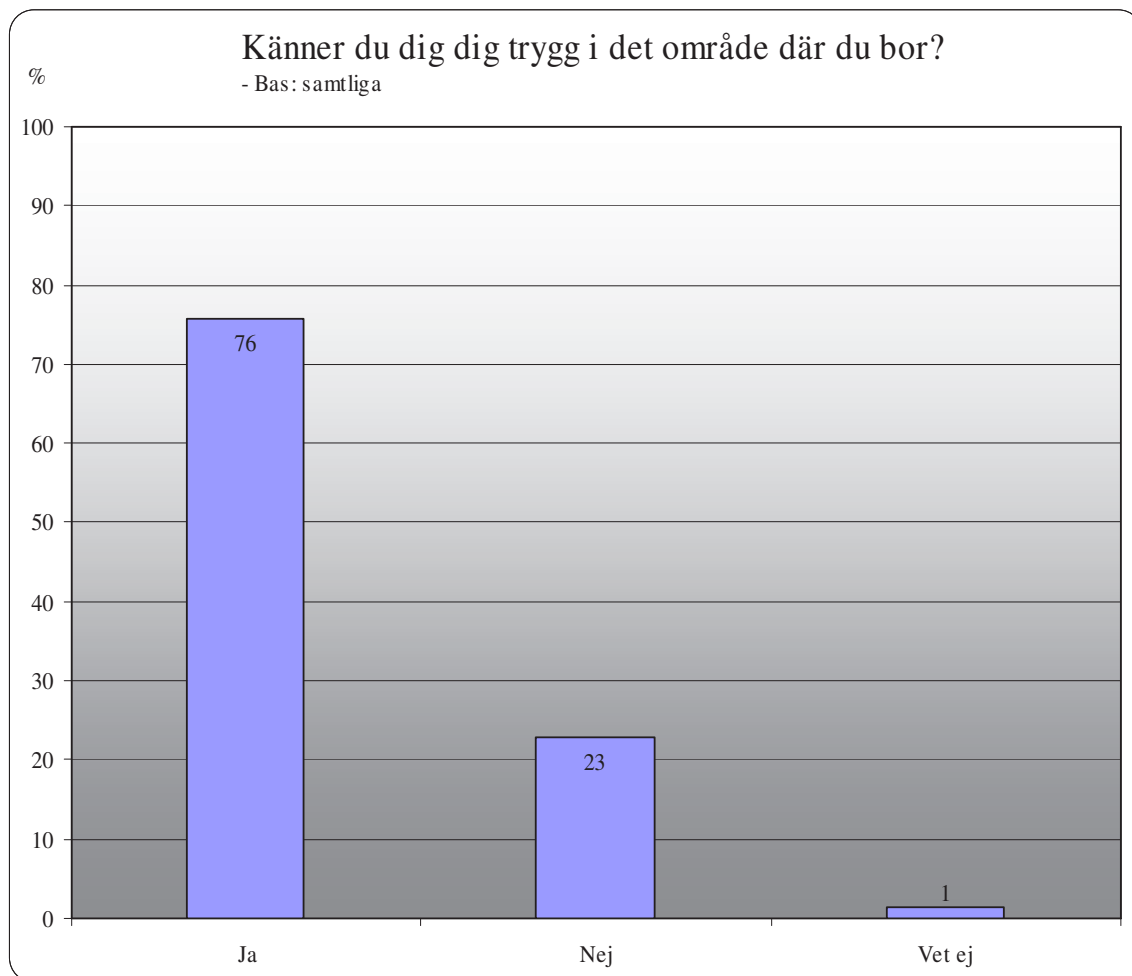
Andelen personer som anser att frågan om trygghet, brott och straff är mycket viktig är inte lika stor som motsvarande andel gällande vården (67 %), skola/utbildning (62 %), barnomsorgen (61 %) respektive sysselsättning (61 %), men större än motsvarande andel gällande äldreomsorgen (47 %), miljö-/klimatfrågor (45 %), bostäder (45 %) och skatter (31 %).

På nästa sida redovisas resultat för olika undergrupper. Resultaten visar bland annat att frågor om trygghet, brott och straff i relativt stor utsträckning anses vara mycket viktiga bland personer boende i Södertälje (79 %), Stockholm (65 %) och Malmö (64 %) samt bland personer som tänker rösta på moderaterna i riksdagsvalet (72 %).

Resultat inom olika undergrupper

		Hur viktig är frågor om trygghet, brott och straff för dig i riksdagsvalet i höst?					
		- Bas: samtliga (resultat i %)					
		Antal svar	Mycket viktiga	Ganska viktiga	Inte speciellt viktiga	Inte alls viktiga	Vet ej
Område	Farsta	42	57	33	10	0	0
	Haninge	25	48	32	4	8	8
	Huddinge	44	61	30	5	0	5
	Kista	31	71	26	3	0	0
	Norsborg	61	69	20	11	0	0
	Skärholmen	25	44	16	24	16	0
	Spånga	25	48	36	8	8	0
	Södertälje	42	79	14	2	2	2
	Tumba	15	53	47	0	0	0
	Göteborg	104	36	41	18	3	2
	Angered	104	55	31	12	1	2
	Malmö	59	64	31	5	0	0
	Uppsala	102	42	47	10	1	0
Region	Stockholm	310	65	24	8	2	1
	Göteborg	208	46	36	15	2	2
	Malmö	59	64	31	5	0	0
	Uppsala	102	42	47	10	1	0
Kön	Kvinna	330	54	32	11	2	1
	Man	345	55	32	10	1	1
Utsatt för brott de senaste tre åren	Ja	237	54	31	11	2	2
	Nej	439	55	33	10	2	1
Kontakt med polisen de senaste tre åren	Ja	488	54	32	12	1	1
	Nej	189	56	32	7	2	3
Partisympati	Alliansen	126	59	33	7	1	1
	De rödgröna	305	50	32	15	3	1
Partisympati	M	74	72	24	1	1	1
	FP	13	29	56	14	0	0
	Kd	11	38	34	28	0	0
	C	9	44	56	0	0	0
	S	138	60	26	11	2	0
	MP	82	44	36	18	2	0
	V	49	37	35	20	5	2
Totalt	Totalt	679	54	32	11	2	1

3.2 Är personer i bostadsområden trygga?



23 % av de intervjuade personerna känner sig inte trygga i det område där de bor.

Intervjuerna visar att de personer som känner sig otrygga i sitt område framför allt är det p.g.a. att de hört/läst om många bråk/oroligheter samt p.g.a. stökiga ungdomsgäng.

På nästa sida redovisas resultat för olika undergrupper. På sidan efter det redovisas de intervjuades öppna kommentarer gällande hur polisen kan utveckla sitt arbete för att öka tryggheten.

Resultaten de olika undergrupperna visar bland annat att kvinnor i relativt stor utsträckning inte känner sig trygga i det område där de bor (29 % - jämfört med motsvarande resultat för män, 16 %).

		Antal svar	Andel personer som inte känner sig trygga i det område där de bor - Bas: samtliga (resultat i %)
Område	Farsta	42	17
	Haninge	25	48
	Huddinge	44	14
	Kista	31	32
	Norsborg	61	21
	Skärholmen	25	32
	Spånga	25	12
	Södertälje	43	35
	Tumba	15	7
	Göteborg	104	16
	Angered	106	21
	Malmö	59	27
	Uppsala	102	25
Region	Stockholm	311	26
	Göteborg	210	19
	Malmö	59	27
	Uppsala	102	25
Kön	Kvinna	332	29
	Man	347	16
Utsatt för brott de senaste tre åren	Ja	239	25
	Nej	441	21
Kontakt med polisen de senaste tre åren	Ja	490	23
	Nej	191	22
Partisynpati	Alliansen	126	21
	De rödgröna	307	21
Partisynpati	M	74	26
	FP	13	26
	Kd	11	0
	C	9	4
	S	140	27
	MP	82	19
	V	49	14
Totalt	Totalt	682	23

Hur ska polisen utveckla sitt arbete för att öka tryggheten?

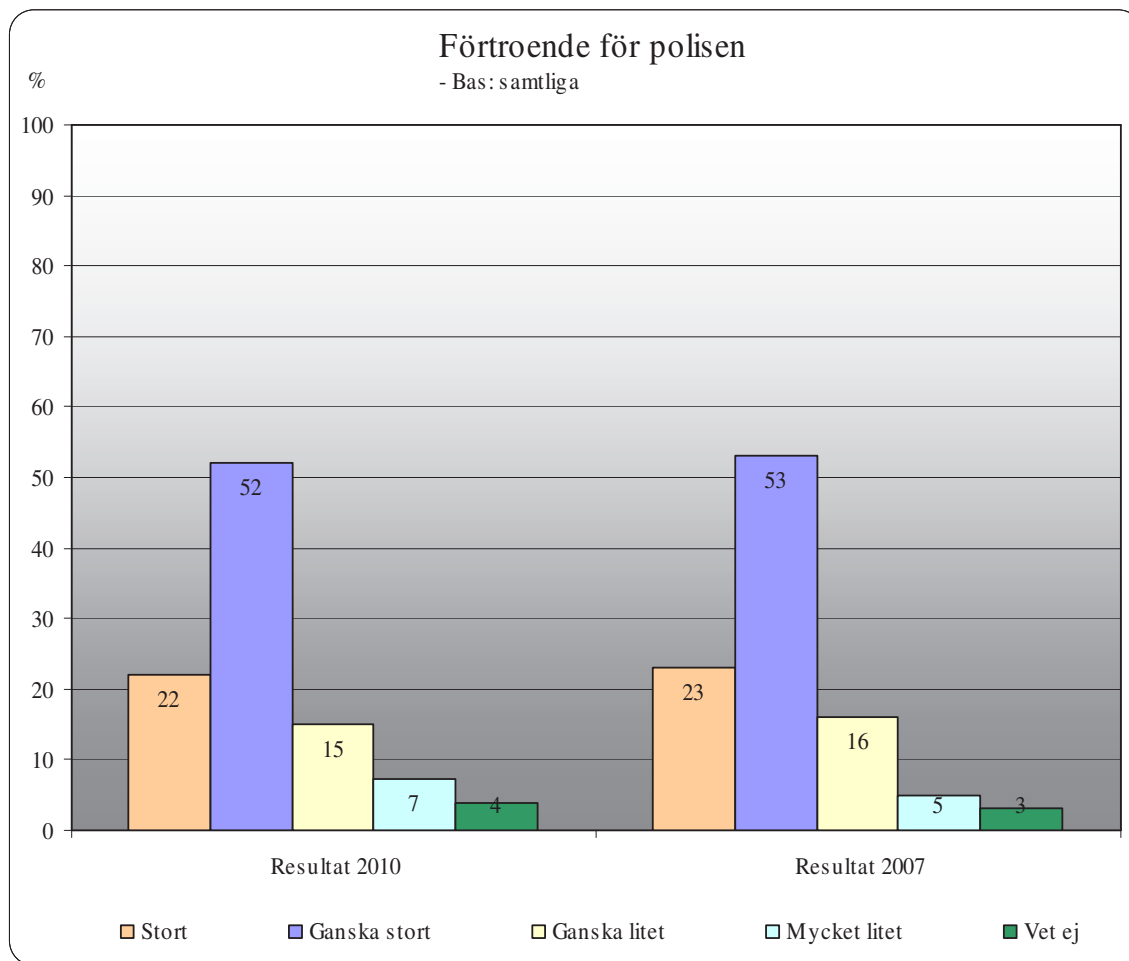
Samtliga personer gavs möjlighet att uppge hur de anser att polisen bör utveckla sitt arbete för att öka tryggheten. Nedan redovisas ett par illustrativa citat. I ett separat dokument som Polisförbundet erhållit redovisas samtliga öppna kommentarer.

"Hur skulle du vilja att polisen utvecklade sitt arbete i ditt bostadsområde för att öka tryggheten?"

– illustrativa öppna kommentarer

- Att man tar bort en image av ett övervakningssamhälle och att de uppträder mer mänskligt och även att de besöker skolor och pratar med yngre.
- finnas till hands, gåendes, bygga förtroende, inte bara i bråksammanhang
- försök förstå vår kultur, låt fler av annan kultur än svenska jobba hos oss
- gör nåt åt segregeringen, försöka göra nåt för ungdomarna istället för att sätta dit dem, presentera sig i vänliga sammanhang,
- Mer besök på skolor, jobba mer med rasismfrågor och prata om det mer offentligt
- mer dialoger istället för att bara synas, inte ett enstaka projekt utan mer långsiktig satsning
- Mer närvarande, kontakt med ungdomar, informera ungdomar om konsekvenser, skapa en bra dialog mellan ungdomar och polis
- Mer närvaro
- mer patrullerande poliser
- mer poliser på gatan
- mer regelbundna patruller som kollar laget
- mer tillgängliga och snabbare
- Patrullera mer, inte bara i centrum, med bil och gående
- Polisen skulle vara mer trevlig vid första bemötande, man blir bemött som brottsling tills motsatsen bevisats
- Politikerna bör ge polisen mer makt, större möjligheter att göra något åt brottsligheten
- Prata lite mer med ungdomar, gå istället för att bilen, att bara finnas där.
- Samarbeta med fastighetsägare
- satsa mer på områdespoliser som känner ungdomarna, något mellanting mellan poliser o väktare som kan ta hand om mindre brott och allmän ordning
- Större kontakt med personerna som bor där, en personlig kontakt, bara kolla läget utan att det har hänt något.
- synas mer, agera mer
- synas mer, mer dialog
- ungdomars åkande med moppar måste stoppas, massor av ungdomar kör i området farligt för små barn och alla andra, polisen måste stävja detta, t.ex. böter mkt hårdare regler måste visa i detta
- vara mer synlig, få ungdomar att få förtroende för polisen, göra så att ungdomarna förstår att polisen är goda människor, polisen på samma sida, etablera förtroende för varandra
- vara närvarande mkt mer bl.a. nära en fritidsgård, för krångligt när man ringer polisens växel så man kommer till rätt instans
- ökad kontakt med ungdomarna
- öppna fler kontor, fixa en kontaktpolis som besöker skolor och informerar m.m. inte polisen som brister, utan ekonomin
- övervakningskameror mot förstörelse

3.3 Förtroende för polisen



Notera att ovanstående fråga även inkluderades i 2007 års undersökning.

Bland personerna i utsatta områden har 22 % stort förtroende för polisen, 52 % har ganska stort förtroende, medan 22 % har ganska eller mycket litet förtroende för polisen.

Resultaten är nästintill oförändrade sedan 2007.

På nästa sida redovisas resultat för olika undergrupper. På sidan efter det redovisas av vilken anledning vissa personer har litet förtroende för polisen.

Resultaten bland de olika undergrupperna visar bland annat att andelen personer som har ganska litet eller mycket litet förtroende för polisen är relativt stor i Södertälje (33 %), Malmö (26 %) och Kista (26 %) samt bland de personer som utsatts för brott (31 %) och personer som ämnar att rösta på det rödgröna blocket (24 %).

Resultat inom olika undergrupper

		Förtroende för polisen - Bas: samtliga (resultat i %)					
		Antal svar	Stort	Ganska stort	Ganska litet	Mycket litet	Vet ej
Område	Farsta	42	19	60	17	2	2
	Haninge	25	24	48	12	8	8
	Huddinge	44	36	50	9	2	2
	Kista	31	42	29	16	10	3
	Norsborg	61	10	69	13	5	3
	Skärholmen	25	32	44	8	8	8
	Spånga	25	24	56	20	0	0
	Södertälje	43	19	47	26	7	2
	Tumba	15	33	47	20	0	0
	Göteborg	104	19	57	15	8	1
	Angered	106	27	45	16	6	6
	Malmö	59	19	47	14	12	8
	Uppsala	102	23	56	10	10	2
Region	Stockholm	311	21	55	16	5	3
	Göteborg	210	24	51	16	7	3
	Malmö	59	19	47	14	12	8
	Uppsala	102	23	56	10	10	2
Kön	Kvinna	332	24	52	14	9	2
	Man	347	20	53	16	5	6
Utsatt för brott de senaste tre åren	Ja	239	14	53	20	11	2
	Nej	441	26	52	12	5	5
Kontakt med polisen de senaste tre åren	Ja	490	22	51	16	8	3
	Nej	191	20	55	13	5	5
Partisynpati	Alliansen	126	18	66	11	3	1
	De rödgröna	307	21	51	17	7	3
Partisynpati	M	74	17	64	13	4	3
	FP	13	14	80	6	0	0
	Kd	11	4	89	0	7	0
	C	9	17	83	0	0	0
	S	140	25	50	17	5	2
	MP	82	23	54	19	1	3
	V	49	11	51	19	16	3
Totalt	Totalt	682	22	52	15	7	4

Av vilken anledning har vissa personer litet förtroende för polisen?

De personer som uppgav att de har ganska eller mycket litet förtroende för polisen gavs möjlighet att motivera sina svar.

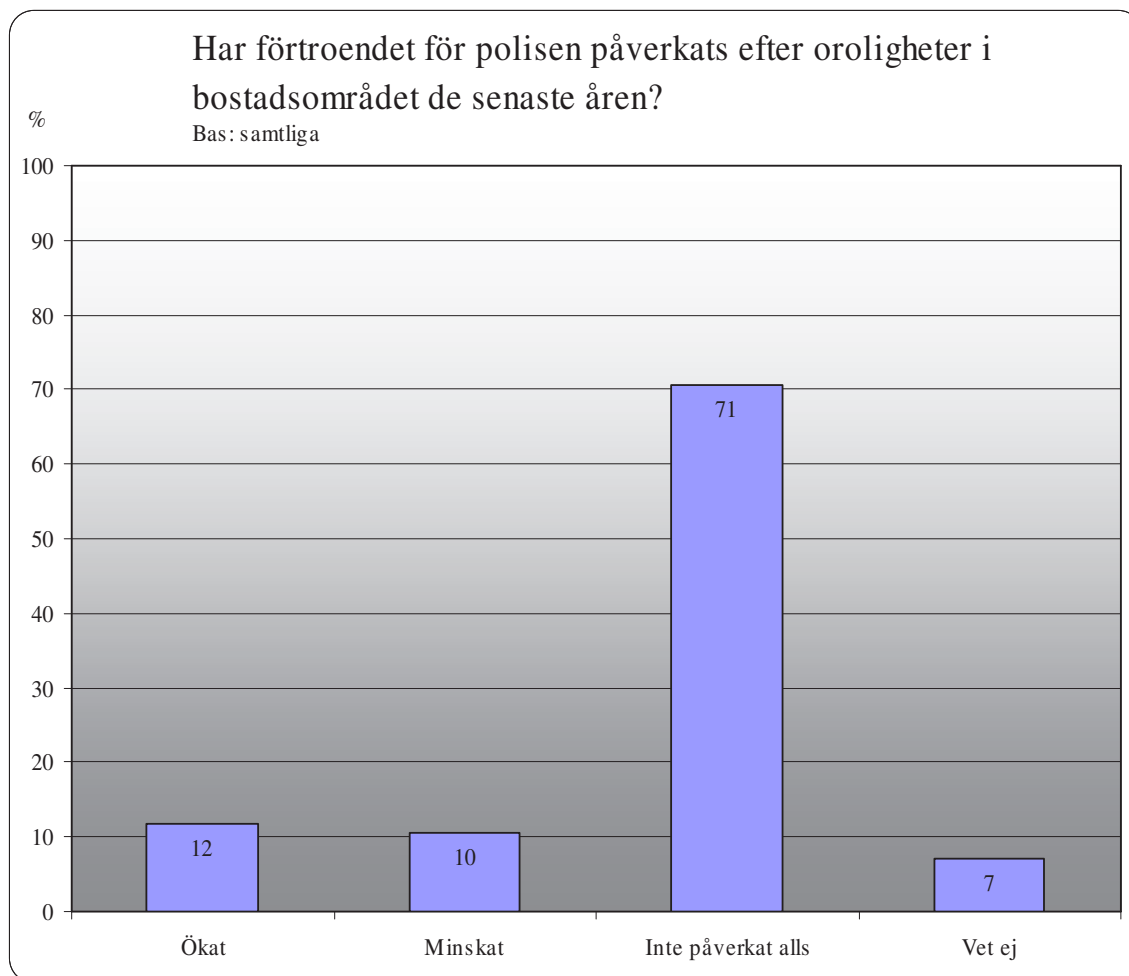
Nedan redovisas ett par illustrativa citat. I ett separat dokument som Polisförbundet erhållit redovisas samtliga öppna kommentarer.

"Av vilken anledning har du litet förtroende för polisen?"

– illustrativa öppna kommentarer

- av erfarenhet, dåligt bemötande och inte så mycket hjälp, kommer när nåt är dåligt, förutfattade meningar
- begår brott själva o kommer undan
- De är rasister, om de gör något fel så håller dom det för sig själva, misshandlade 14-åringar tidigare. Ringer en svensk så kommer de direkt, ringer en utlänning så kommer de inte alls.
- dålig attityd till saker och ting
- dåliga erfarenheter, använder för snabbt onödigt våld
- För att min erfarenhet är att de kommer mycket sent efter att man ringer, och jag har inte kännedom om något fall av brott som faktiskt har blivit löst i närheten av där jag bor.
- Jag tror inte de har så mycket att säga till om, det känns som det är ungdomarna som har makten.
- Man hör så mycket skit om polisen, de hjälper inte till så mycket som de borde
- nyutexaminerade beter sig som idioter och tror att de är i USA
- De har betett sig illa under demonstrationer i området.
- De tar inte problemen på allvar.
- de tar inte tillräckligt många kriminella, inte ens de som allmänheten känner till
- De verkar inte ha så bra koll på vissa saker och förlegad syn på vissa saker, de verkar inte ta tag i den egna kårens syn på frågor som handlar om rättvisa och jämställdhet.
- Dels tycker jag att man möter ganska mycket fördomar hos polisen och om man tar området där jag bor så finns det många saker som jag ser att de inte gör någonting åt.
- Det händer väldigt mycket i områden, polisen är inte där de behöver vara
- Det känns inte riktigt att bara ge en viss typ av människor den här auktoriteten, det är inget direkt mot poliser utan mer mot den samhällsuppbyggnaden.
- dåliga erfarenheter när de kommer till polisen. Inte har fått hjälp. Känner sig diskriminerad.
- Jag hade tänkt bli polis en gång i tiden, men bemötandet under tidens gång har lett till att mitt förtroende för de har minskat, en viss mentalitet hos polisen, jag skulle aldrig kunna tänka mig att ha sådana kollegor. Man känner sig mer misstänkt än trygg i polisen närvaro.
- När man ringer till polisen och säger att det är inbrott på gång då tycker jag att man ska komma direkt. Det tyckte jag var dåligt utav dem. De ger inte vittnen anonymitet.
- tveksamma ingripande, övervåld

3.4 Har förtroendet för polisens förändrats efter oroligheterna de senaste åren?



12 % av personerna i utsatta områden har fått ökat förtroende för polisen efter de oroligheter som skett i området de senaste åren, medan 10 % fått minskat förtroende.

På nästa sida redovisas resultat för olika undergrupper. På sidan efter det redovisas av vilken anledning förtroendet för polisen ökat/minskat.

Resultaten för de olika undergrupperna visar bland annat att förtroendet för polisen i relativt stor utsträckning *minskat* bland personer boende i Malmö (20 %) och Södertälje (19 %) samt bland kvinnor (13 %) och personer som utsatts för brott de senaste tre åren (14 %). Man kan även notera att förtroendet för polisen i relativt stor utsträckning *ökat* bland personer boende i Malmö (22 %) och Spånga (21 %).

Resultat inom olika undergrupper

			Har förtroendet för polisen påverkats efter oroligheter i bostadsområdet de senaste åren? - Bas: samtliga (resultat i %)			
		Antal svar	Ökat	Minskat	Inte påverkats alls	Vet ej
Område	Farsta	41	10	2	76	12
	Haninge	25	4	4	80	12
	Huddinge	44	16	7	57	20
	Kista	31	6	13	68	13
	Norsborg	61	7	8	85	0
	Skärholmen	25	8	8	76	8
	Spånga	24	21	4	71	4
	Södertälje	42	12	19	55	14
	Tumba	15	0	0	67	33
	Göteborg	104	11	8	74	8
	Angered	101	13	12	70	5
	Malmö	59	22	20	49	8
	Uppsala	102	10	5	78	7
Region	Stockholm	308	9	9	74	8
	Göteborg	205	12	10	72	6
	Malmö	59	22	20	49	8
	Uppsala	102	10	5	78	7
Kön	Kvinna	328	11	13	70	6
	Man	345	12	8	71	9
Utsatt för brott de senaste tre åren	Ja	236	14	14	68	4
	Nej	436	10	8	72	9
Kontakt med polisen de senaste tre åren	Ja	485	12	10	71	7
	Nej	188	12	11	69	9
Partisynpati	Alliansen	126	12	8	73	6
	De rödgröna	302	11	11	71	7
Partisynpati	M	74	17	11	67	5
	FP	13	0	6	85	9
	Kd	11	0	14	77	9
	C	9	11	0	89	0
	S	138	16	12	66	6
	MP	81	8	4	75	14
	V	48	7	12	79	1
Totalt	Totalt	674	12	10	71	7

Av vilken anledning har förtroendet för polisen ökat/minskat efter oroligheterna?

De personer som uppgav att deras förtroende för polisen ökat/minskat gavs möjlighet att motivera sina svar. Nedan redovisas samtliga svar (först "ökat förtroende" sedan "minskat förtroende"). Dessa svar redovisas även i ett separat dokument som Polisförbundet erhållit redovisas.

"Av vilken anledning har ditt förtroende för polisen ökat efter oroligheterna?"

- arbetar annorlunda, skapats större förståelse, mindre hotfullhet från polisens sida
- att de patrullerat mera
- att polisen jobbar bra
- blivit mer närvarande
- bra arbete och syns mkt
- bättre kontakt, p.g.a. näropoliser
- de gjorde en bra insats
- de gjorde en bra insats
- de gjorde en bra insats
- de gör bra ifrån sig
- de gör stora insatser
- De har alltid funnits här, vi har alltid fått stöd.
- De har dykt och funnits till, över förväntan
- De har gått på rätt hårt, ingett förtroende
- de har visat sig mer
- De har vistats mer i området under den oroliga tiden, men nu senare ser man dem inte lika mycket.
- de jobbar bra
- De klarar av allt, alla situationer.
- De var snabba på plats.
- de verkade ha bra kontroll
- De är här för att skydda oss, polisen gör så gott de kan, därav har jag i allmänhet stort förtroende
- De är snabbt på plats
- De är synliga, man får del av det som händer.
- Det är inte ofta det händer någonting längre.
- det är lugnare nu
- dom gör sitt jobb som dom ska
- dom patrullerar mer
- får tag i de skyldiga
- för att det känns som att de börjar få mer koll på området
- för att dom bryr sig
- För att man ser att polisen faktiskt rycker ut.
- För att polisens insatser blir bättre och bättre hela tiden, och kommer snabbt, finns på plats hela kvällen där det har hänt saker.
- Förr så slapp ungdomarna undan i större utsträckning men de senaste åren har polisen gjort ett bra jobb.
- gör en bra insats, det blir mindre bråk sedan polisen agerar
- Har märkt att de gjort en skillnad
- Jag känner mig helt enkelt tryggare när polisen uttrycker snabbt och ofta.
- Jag ser mer att de faktiskt gör vettiga saker.

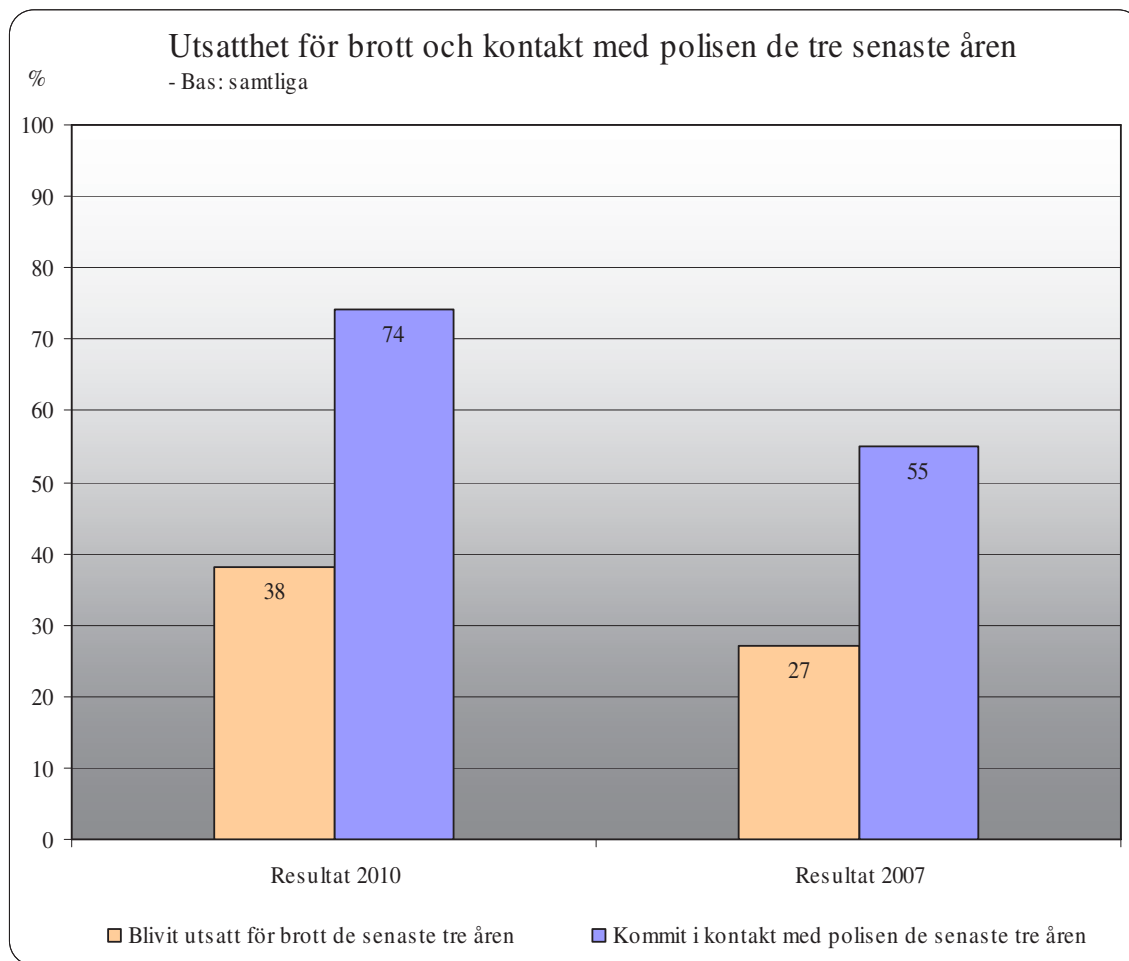
- Jag tycker att de hjälper till ganska mycket och när det gäller ungdomar så kommer de ganska fort och hjälper till om det har hänt någonting. Det känns som att de rycker ut ganska fort när det gäller ungdomar och bråk.
- jag tycker jag ser att de försöker
- kom snabbt
- kommer vid larm
- kommit med resultat, snabbt att fånga de som skapar oroligheterna
- lätt att ringa till dem
- löst frågan
- Man lär sig när man växer upp att ha mer tillit till polisen.
- Man vet att de är till för att hjälpa till.
- mer kameror, belysning
- mer poliser i området
- mindre oroligheter
- märker att dom finns lite
- När jag läser om polisen så ser jag att de jobbar hårt och så gott de kan, och jag ser mycket bilar och poliser.
- rycker ut mkt snabbare än jag trott handlat mkt snabbt
- ser dom mycket
- sett det på ett annorlunda vis, ser att det blir mer personlig kontakt med poliser och ungdomar
- snabba insatser, polisen kan hålla lugnet i oro, ej gör det värre, förmåga att anpassa sig i
- Snabbt på plats, bra bemötande
- tagit i med hårdhandskarna på senare tid
- tog tag i problemen när de uppstod
- utav förutsättningarna som råder har dom gjort ett bra jobb
- Varje gång man ringer så kommer de direkt, det tog längre tid förr.
- verkar som att de löst de problem som uppstått
- ökat närvaro närpolis gör sig synlig
- ökat p.g.a. polisens närvaro

"Av vilken anledning har ditt förtroende för polisen minskat efter oroligheterna?"

- anpassar sig inte tillräckligt till situationen, avsaknad av närpolis.
- blir ingen förändring
- borde tagit i mer för tamt arbete
- Brist på närvaro, inte förebyggande
- brotten har ökat
- brottsligheten är fortfarande nära
- de gör för lite
- de gör undantag för små saker
- de har lyst med sin frånvaro
- de kan inte sitt jobb
- De vet om problemen men har inga resurser att göra något åt det
- de vågar inte göra sitt jobb
- De yngre far göra som de vill, ser mellan fingrarna på ungdomar
- de är svårt att få tag i dem och de tror inte på en
- del av information saknades. Polisen saknade förståelse för ungdomarna
- Det blir bara värre och vi ser inga förbättringar. Det blir bara fler som skapar oroligheter och de bara flyttas runt från ett område till ett annat.
- det fortsätter hända oroligheter
- det har inte hänt något
- det händer ingenting när de säger att de ska ta tag i saker och ting
- Det händer ingenting, polisen vågar inte komma in och är rädda.
- Det känns som att de inte gör någonting åt de här oroligheterna.
- det är mer bråk nu
- Dåliga erfarenheter, de syns inte.
- därför att man bara skrapar bara ytan, mer samhällsstrukturen som gör problemen
- Efter att ha sett att polisen misshandlat 14-åring med batonger och sprayat i ansiktet.
- eftersom jag inte sett dem göra någonting
- ej aktiva i området
- ej lyssnat på barnen ge barnen resurser så man kan göra aktiviteter
- filmen jävla apungar
- För att brott fortfarande förekommer i området.
- För att jag har tappat förtroende för polisen. Blir man utsatt för någonting och bemött på samma sätt hela tiden så tappar man förtroendet efter ett tag.
- För att några poliser skött sig dåligt
- för få utredningar
- För lång tid innan de kommer
- Gemene man känns mer hotat, i och med skottlossning som sker på allmänna platser, och polisen verkar inte komma så långt med de här gänguppgörelserna.
- Gärningsmännen försvinner efter brottet, polisen tar inte fast dem
- gör inget
- hört mycket dåligt om polisen, och även det jag sett. Inte inger trygghet utan istället rädsla
- inga framsteg
- inga resultat
- ingen koll på polisen, de utnyttjar sin makt
- ingen tar brotten på allvar
- ingen tar tag i ngt
- jobba bättre för att motverka oroligheter
- kan inte lite på polisen, långsamma

- klarar sig inte själva, mesiga, behöver själva hjälp
- medias negativa bild av polisväsendet
- misslyckat med utredningar
- när det händer något så kommer det inte så många poliser, de syns inte så ofta
- Dåligt engagemang, dåligt bemötande
- P.g.a. hur de hanterar de här situationerna, och ger folk fel bild av polisen.
- Ringde en gång och de kom ej
- visar sig inte
- öka resurserna i bråkiga områden

3.5 Utsatthet för brott och kontakt med polisen



Notera att ovanstående frågor även inkluderades i 2007 års undersökning.

38 % av personerna i utsatta områden har utsatts för brott under de senaste tre åren och 74 % har haft någon form av kontakt med polisen de senaste tre åren.

Jämfört med 2007 har både andelen personer som utsatts för brott och andelen personer som haft någon form av kontakt med polisen ökat markant (+ 11 respektive +19 procentenheter)

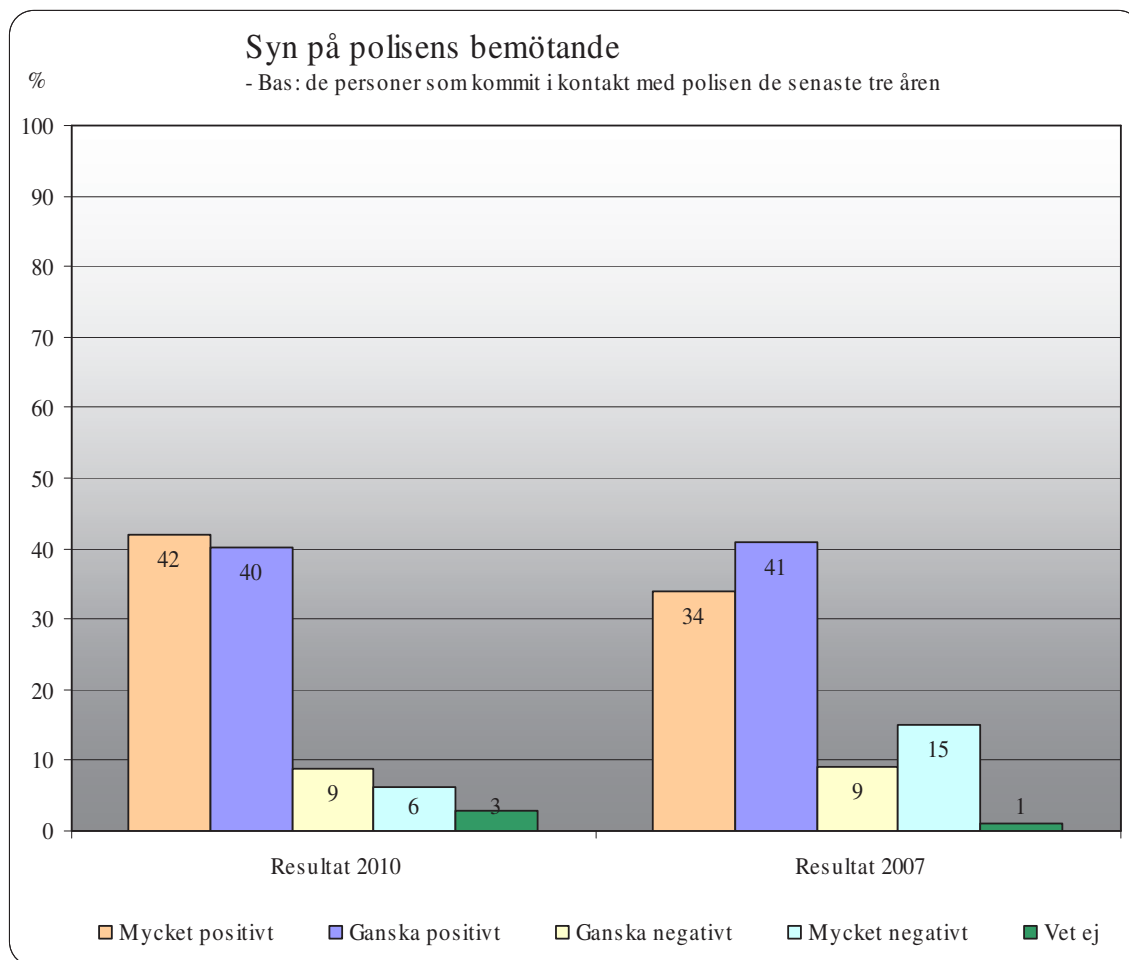
På nästa sida redovisas resultat för olika undergrupper. Resultaten visar bland annat att personer boende i Göteborg (44 %) och män (41 %) i relativt stor utsträckning utsatts för brott de senaste tre åren. Dessutom kan man notera att personer som avser att rösta på alliansen i stor utsträckning utsatts för brott (om detta beror på att personer som utsatts för brott i viss utsträckning skiftar blocksympati eller om "högerväljare" faktiskt utsatts för fler brott ger dock inte undersökningen något svar på).

Resultaten visar även att personer boende i Spånga (88 %) och Malmö (80 %) i relativt stor utsträckning haft kontakt med polisen de senaste tre åren.

Resultat inom olika undergrupper

		Antal svar	Andel personer som blivit utsatta för brott de senaste tre åren - Bas: samtliga (resultat i %)	Andel personer som kommit i kontakt med polisen de senaste tre åren - Bas: samtliga (resultat i %)
Område	Farsta	42	29	67
	Haninge	25	36	68
	Huddinge	44	18	57
	Kista	31	32	77
	Norsborg	61	36	79
	Skärholmen	25	40	68
	Spånga	25	40	88
	Södertälje	43	26	60
	Tumba	15	13	60
	Göteborg	104	40	77
	Angered	105	48	72
	Malmö	59	39	80
	Uppsala	102	29	70
Region	Stockholm	311	33	73
	Göteborg	209	44	74
	Malmö	59	39	80
	Uppsala	102	29	70
Kön	Kvinna	332	36	72
	Man	346	41	76
Utsatt för brott de senaste tre åren	Ja	239	100	92
	Nej	441	0	63
Kontakt med polisen de senaste tre åren	Ja	490	47	100
	Nej	191	12	0
Partisynpati	Alliansen	126	48	84
	De rödgröna	307	37	70
Partisynpati	M	74	41	84
	FP	13	62	86
	Kd	11	41	66
	C	9	56	100
	S	140	41	69
	MP	82	24	71
	V	49	50	65
Totalt	Totalt	681	38	74

Syn på kontakten med polisen



Notera att ovanstående fråga även inkluderades i 2007 års undersökning.

42 % av de personer som haft kontakt med polisen anser att polisens bemötande var mycket positivt, 40 % att det var ganska positivt, medan 15 % anser att det var ganska eller mycket negativt.

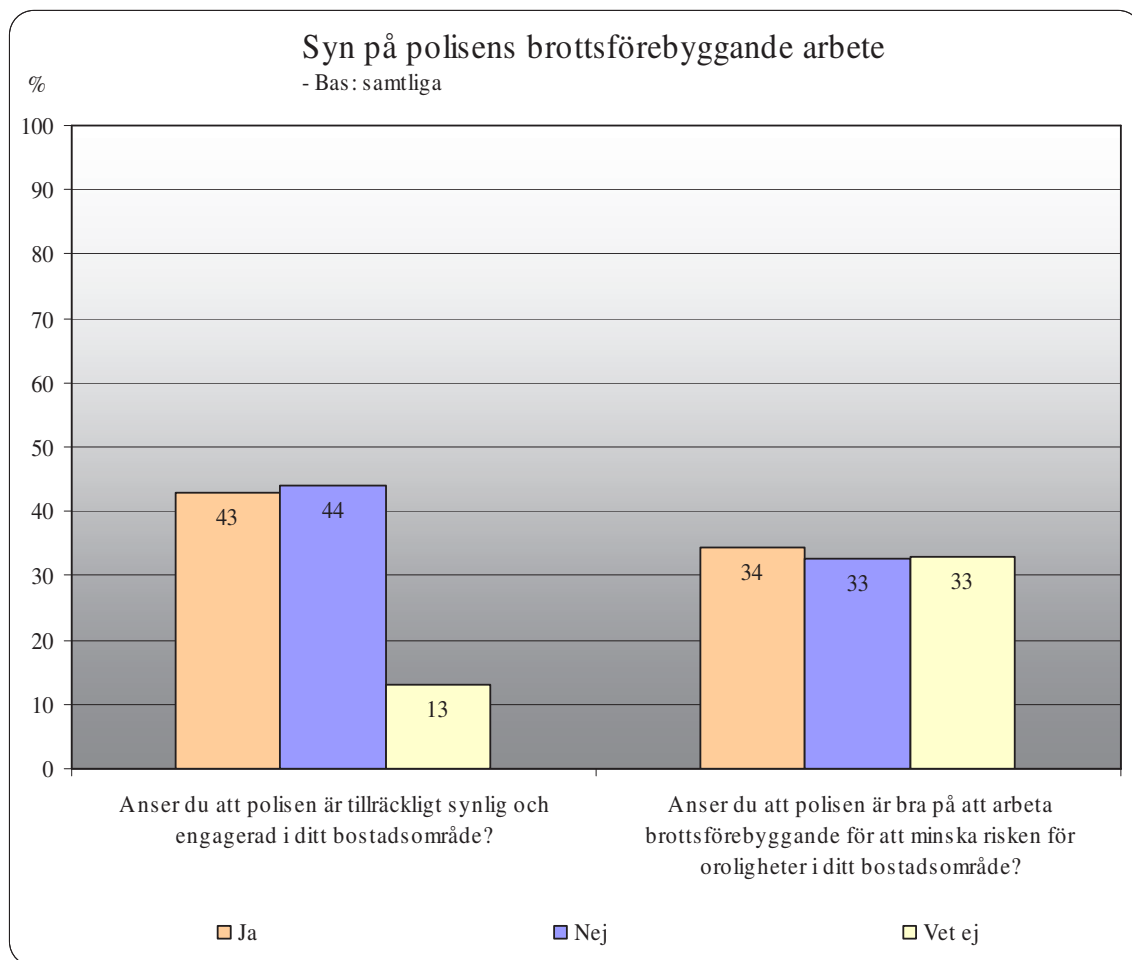
Andelen personer som anser att polisens bemötande var mycket positivt har ökat klart och andelen personer som anser att bemötandet var mycket negativt har minskat klart sedan 2007.

På nästa sida redovisas resultat för olika undergrupper. Resultaten visar att personer boende i Malmö (26 %), kvinnor (18 %) och personer som utsatts för brott (18 %) i relativt stor utsträckning anser att polisens bemötande var negativt. Man kan även notera att en särskilt stor andel personer boende i Malmö är *mycket* missnöjda med polisens bemötande.

Resultat inom olika undergrupper

		Syn på polisens bemötande - Bas: de personer som kommit i kontakt med polisen (resultat i %)					
		Antal svar	Mycket positivt	Ganska positivt	Ganska negativt	Mycket negativt	Vet ej
Område	Farsta	28	46	36	4	4	11
	Haninge	19	26	53	21	0	0
	Huddinge	30	27	57	3	3	10
	Kista	25	60	24	4	8	4
	Norsborg	48	42	46	10	2	0
	Skärholmen	17	35	41	24	0	0
	Spånga	22	32	59	9	0	0
	Södertälje	25	36	48	4	4	8
	Tumba	9	67	22	11	0	0
	Göteborg	79	44	43	8	3	3
	Angered	79	43	35	9	10	3
	Malmö	47	40	30	11	15	4
	Uppsala	71	41	44	8	4	3
Region	Stockholm	223	41	45	9	3	3
	Göteborg	158	44	39	8	7	3
	Malmö	47	40	30	11	15	4
	Uppsala	71	41	44	8	4	3
Kön	Kvinna	233	45	36	10	8	2
	Man	265	40	45	8	4	4
Utsatt för brott de senaste tre åren	Ja	220	32	46	11	7	4
	Nej	278	50	35	7	5	2
Kontakt med polisen de senaste tre åren	Ja	488	42	40	9	6	3
	Nej	11	48	46	0	0	6
Partisynpati	Alliansen	104	41	43	10	2	4
	De rödgröna	215	45	39	8	6	2
Partisynpati	M	62	41	37	13	4	5
	FP	10	34	47	19	0	0
	Kd	8	50	46	0	0	4
	C	9	39	61	0	0	0
	S	97	48	35	8	9	1
	MP	60	52	38	5	0	5
	V	32	36	41	9	10	4
Totalt	Totalt	499	42	40	9	6	3

3.6 Syn på polisens brottsförebyggande arbete



43 % av personerna i utsatta områden anser att polisen är tillräckligt synlig och engagerad i deras bostadsområde, 44 % anser inte det och 13 % har ingen uppfattning.

34 % av personerna anser att polisen är bra på att arbeta brottsförebyggande i deras bostadsområde, 33 % anser inte det och 33 % har ingen uppfattning.

På nästföljande sidor redovisas resultat för olika undergrupper. Resultaten visar att personer boende i Malmö i relativt stor utsträckning anser att polisen är tillräckligt synlig och engagerad samt bra på att arbeta brottsförebyggande, medan personer boende i Stockholm i stor uträkning anser att polisen *inte* är tillräckligt synlig och engagerad samt *inte* bra på att arbeta brottsförebyggande.

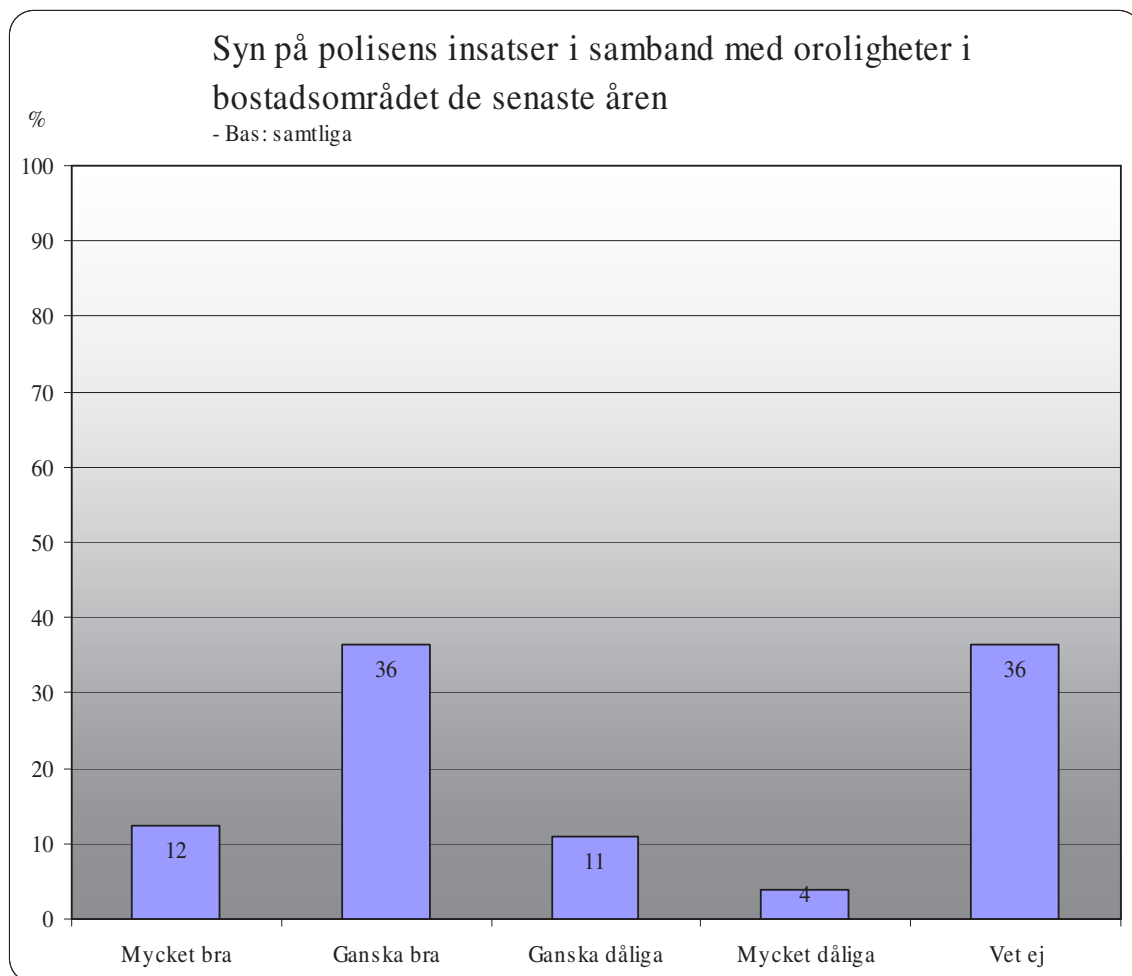
Resultat inom olika undergrupper

			Anser du att polisen är tillräckligt synlig och engagerad i ditt bostadsområde? - Bas: samtliga (resultat i %)		
		Antal svar	Ja	Nej	Vet ej
Område	Farsta	42	57	36	7
	Haninge	25	60	24	16
	Huddinge	44	36	55	9
	Kista	31	29	55	16
	Norsborg	61	31	57	11
	Skärholmen	25	52	44	4
	Spånga	25	40	52	8
	Södertälje	43	44	33	23
	Tumba	15	40	53	7
	Göteborg	103	43	37	20
	Angered	106	39	51	10
	Malmö	59	59	36	5
	Uppsala	102	49	38	13
Region	Stockholm	311	38	48	14
	Göteborg	209	41	44	15
	Malmö	59	59	36	5
	Uppsala	102	49	38	13
Kön	Kvinna	331	40	46	14
	Man	347	47	41	12
Utsatt för brott de senaste tre åren	Ja	239	44	44	13
	Nej	440	42	44	14
Kontakt med polisen de senaste tre åren	Ja	490	44	43	13
	Nej	190	40	45	15
Partisynpati	Alliansen	126	44	45	11
	De rödgröna	307	41	43	16
Partisynpati	M	74	44	46	10
	FP	13	39	61	0
	Kd	11	54	32	14
	C	9	37	38	25
	S	140	42	45	13
	MP	82	39	42	19
	V	49	42	42	16
Totalt	Totalt	681	43	44	13

Resultat inom olika undergrupper

			Anser du att polisen är bra på att arbeta brottsförebyggande för att minska risken för orligheter i ditt bostadsområde? - Bas: samtliga (resultat i %)		
		Antal svar	Ja	Nej	Vet ej
Område	Farsta	42	38	14	48
	Haninge	25	40	20	40
	Huddinge	44	34	27	39
	Kista	31	39	39	23
	Norsborg	61	28	48	25
	Skärholmen	25	24	24	52
	Spånga	25	36	40	24
	Södertälje	43	53	21	26
	Tumba	15	27	27	47
	Göteborg	104	26	33	41
	Angered	104	34	28	38
	Malmö	59	42	37	20
	Uppsala	102	39	28	32
Region	Stockholm	311	36	35	29
	Göteborg	208	30	30	40
	Malmö	59	42	37	20
	Uppsala	102	39	28	32
Kön	Kvinna	332	34	31	35
	Man	346	35	34	31
Utsatt för brott de senaste tre åren	Ja	239	34	35	31
	Nej	439	35	30	34
Kontakt med polisen de senaste tre åren	Ja	490	34	33	33
	Nej	189	37	30	33
Partisynpati	Alliansen	126	33	34	32
	De rödgröna	306	35	31	34
Partisynpati	M	74	36	35	30
	FP	13	14	61	25
	Kd	11	54	32	14
	C	9	38	17	46
	S	139	46	28	26
	MP	82	27	35	38
	V	49	18	39	43
Totalt	Totalt	680	34	33	33

3.7 Syn på polisens insatser i samband med oroligheter



12 % av personerna boende i utsatta områden anser att polisens insatser i samband med oroligheter i bostadsområdet de senaste åren varit mycket bra, 36 % att insatserna varit ganska bra, 15 % att de varit ganska eller mycket dåliga och 36 % har ingen uppfattning.

Andelen personer som anser att polisens insatser i samband med oroligheter de senaste åren varit ganska eller mycket dåliga är relativt stor bland personer boende i Malmö (28 %). Man kan även notera att andelen personer som anser att polisens insatser varit mycket bra är relativt stor bland personer boende i Malmö (21 %) och Spånga (21 %).

Resultat inom olika undergrupper

		Syn på polisens insatser i samband med oroligheter i bostadsområdet - Bas: samtliga (resultat i %)					
		Antal svar	Mycket bra	Ganska bra	Ganska dåliga	Mycket dåliga	Vet ej
Område	Farsta	41	2	32	2	2	61
	Haninge	25	16	40	8	0	36
	Huddinge	44	7	36	5	0	52
	Kista	31	6	26	6	10	52
	Norsborg	61	5	41	10	5	39
	Skärholmen	25	0	52	8	0	40
	Spånga	24	21	25	4	4	46
	Södertälje	42	5	55	14	7	19
	Tumba	15	0	47	0	0	53
	Göteborg	104	7	32	11	0	51
	Angered	101	18	33	13	3	34
	Malmö	58	21	41	16	12	10
	Uppsala	102	19	39	10	2	30
Region	Stockholm	308	7	39	9	5	40
	Göteborg	205	13	32	12	2	42
	Malmö	58	21	41	16	12	10
	Uppsala	102	19	39	10	2	30
Kön	Kvinna	327	12	36	11	4	37
	Man	345	13	37	11	3	36
Utsatt för brott de senaste tre åren	Ja	236	13	34	12	6	36
	Nej	435	12	38	10	3	37
Kontakt med polisen de senaste tre åren	Ja	485	13	36	10	5	36
	Nej	187	11	37	13	2	36
Partisynpat	Alliansen	126	12	47	4	4	33
	De rödgröna	301	11	33	13	3	40
Partisynpat	M	74	12	50	5	6	28
	FP	13	14	66	0	0	20
	Kd	11	0	31	14	0	55
	C	9	19	31	0	8	42
	S	138	12	40	15	4	29
	MP	80	12	31	7	2	48
	V	48	8	20	12	0	60
Totalt	Totalt	673	12	36	11	4	36

3.8 Av vilken anledning sker många oroligheter i bostadsområdena?

Samtliga personer gavs möjlighet att uppge varför de tror att det varit mycket bråk och oroligheter i deras område.

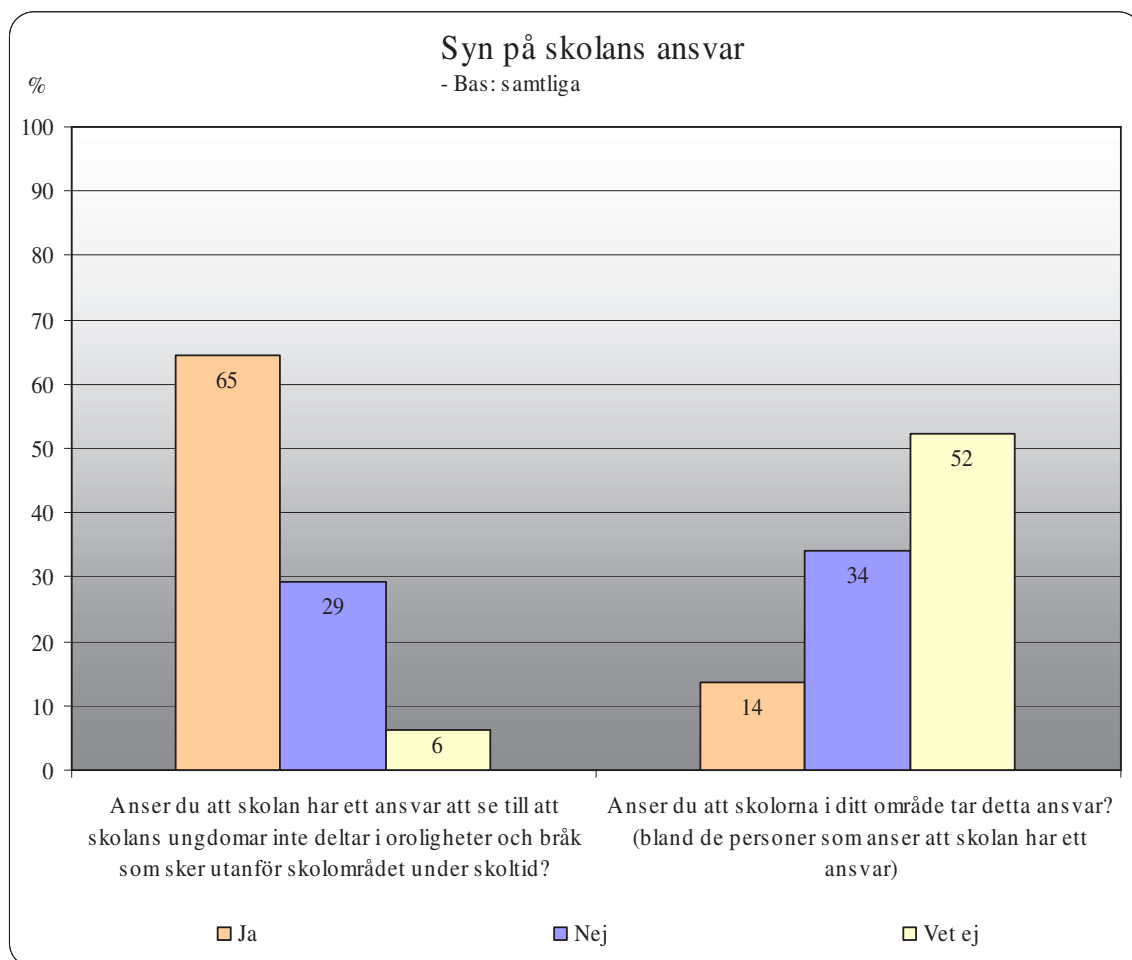
Framför allt tror många att oroligheterna beror på att ingen tar tag i de ungdomar som skapar oro. Andra relativt vanliga svar är att oroligheterna beror på en reaktion på utanförskap i samhället samt en reaktion på hög arbetslöshet. En helt del personer anser även att oroligheterna beror på en misstro mot polisen och andra myndigheter. Nedan redovisas ett par illustrativa citat.

"Av vilken anledning tror du att det har varit mycket oroligheter i ditt område?"

– illustrativa öppna kommentarer

- arbetslöshet är en viktig faktor i områden med stor invandartäthet
- avsaknad av ställen för ungdomar att vara på under fritid
- brist på sysselsättningar för ungdomar, brist på utbildning
- de vill synas och höras och att de har blivit belönade av sitt beteende.
- dålig insikt i samhällets uppbyggnad och funktion
- finns ingen sysselsättning, inga starka lagar
- fängelset är alldeles för bra, inte rädda för att hamna i fängelse "paradishotellet kallar de fängelset"
- för få ungdomsgårdar och att föräldrar inte uppfostrar sina barn bra.
- för jävligt för milda regler, en kompis berättade att rånat flera butiker och fått endast kort tid i straff, hög strafftiden, för litet föräldraansvar
- för många ungdomar på ett och samma ställe, p.g.a. att de inte kan flytta någon annanstans.
- föräldrar behöver hjälp med uppfostran, samtalshjälp gällande anpassning i samhället
- föräldrarna får ingen hjälp i uppfostran av barnen, barnen får höra från skolan att föräldrarna inte får göra något (slå etc.) och att de i så fall ska kontakta polisen, det gör att barnen tappar respekten inför sina föräldrar.
- gängbildning, vapen finns tillgängliga hos ungdomarna,
- inget stopp på invandringen det finns inget jobb eller annan sysselsättning till nya invandrare
- insatser mot lägre åldrarna fånga upp tidigt och visa regler som gäller, visa även på möjligheter som kan intressera, t.ex. utbildningsmöjligheter
- kallt samhällsklimat, mindre chans att klara sig i samhället när man kommer till Sverige, mer av negativa förväntningar, man jagar sjuka och saknar arbete vilket betyder att man blir mkt frustration, kan orsaka mord. Uppgivenhet gör att brottsstatistiken ökar.
- kulturkrockar, droger, gängbildningar inom invandrargrupperna
- man kan komma från andra länder där man har ett annat synsätt på polisen, t.ex. att man inte ser polisen som en resurs utan mer något man ska vara rädd för
- polisen bör vara synlig i högre grad än nu, hög straffet, svårare straff så brottslingar blir rädda för att åka fast
- reaktion på socialt utanförskap och dåliga ekonomiska föresättningar
- skolan har inte tagit tillräckligt mycket ansvar, mycket invandrare vilket förmodligen leder till att många har socialbidrag, eftersom föräldrarna har det svårt så får barnen det svårt.
- stängda fritidsgårdar, ungdomar har ingenting att göra och ställer till sattyg.
- sysslösa och skoltrötta ungdomar, ingenstans att ta vägen.
- ungdomar från utlandet bråkar ibland, flyktingar bråkar, vill bara ha pengar
- ungdomar känner sig inte sedda, enklast att stanna kvar i gänget, brott lönar sig, saknas incitament att bli en god medborgare
- ungdomar saknar fritidssysselsättning
- ungdomarna har inget att göra
- ungdomarna har inget att göra och hamnar lite snett redan i början av tonåren.

3.9 Skolans ansvar



65 % av de intervjuade personerna anser att skolan har ett ansvar att se till att skolans ungdomar inte deltar i oroligheter och bråk som sker utanför skolområdet under skoltid.

Utav de personer som anser att skolan har detta ansvar så anser 14 % att skolan tar detta ansvar, medan 34 % anser att skolan inte gör det.

Resultat inom olika undergrupper

			Anser du skolan har ett ansvar att se till att skolans ungdomar inte deltar i oroligheter och bråk som sker utanför skolområdet under skoltid? - Bas: samtliga (resultat i %)		
		Antal svar	Ja	Nej	Vet ej
Område	Farsta	42	69	21	10
	Haninge	25	64	28	8
	Huddinge	44	45	41	14
	Kista	31	55	32	13
	Norsborg	61	67	30	3
	Skärholmen	25	64	36	0
	Spånga	24	54	46	0
	Södertälje	42	64	17	19
	Tumba	15	67	20	13
	Göteborg	103	63	32	5
	Angered	105	69	27	5
	Malmö	59	68	29	3
	Uppsala	102	61	30	9
Region	Stockholm	309	63	29	8
	Göteborg	208	66	29	5
	Malmö	59	68	29	3
	Uppsala	102	61	30	9
Kön	Kvinna	332	66	28	6
	Man	345	63	31	7
Utsatt för brott de senaste tre åren	Ja	238	69	25	6
	Nej	438	62	32	6
Kontakt med polisen de senaste tre åren	Ja	488	66	28	5
	Nej	189	59	32	9
Partisympati	Alliansen	126	68	27	5
	De rödgröna	306	65	30	6
Partisympati	M	74	72	23	5
	FP	13	52	48	0
	Kd	11	75	18	7
	C	9	75	25	0
	S	140	64	26	9
	MP	82	71	28	1
	V	48	62	33	5
Totalt	Totalt	678	65	29	6

Resultat inom olika undergrupper

			Anser du skolan i ditt område tar "detta" ansvar? - Bas: de personer som anser att skolan har ett ansvar (resultat i %)		
		Antal svar	Ja	Nej	Vet ej
Område	Farsta	29	10	17	72
	Haninge	16	25	56	19
	Huddinge	21	10	33	57
	Kista	20	5	25	70
	Norsborg	41	20	51	29
	Skärholmen	16	19	44	38
	Spånga	13	15	23	62
	Södertälje	27	33	30	37
	Tumba	10	20	40	40
	Göteborg	65	2	18	80
	Angered	72	18	26	56
	Malmö	40	13	58	30
	Uppsala	63	11	37	52
Region	Stockholm	193	19	40	42
	Göteborg	137	11	23	66
	Malmö	40	13	58	30
	Uppsala	63	11	37	52
Kön	Kvinna	216	12	36	51
	Man	216	15	32	53
Utsatt för brott de senaste tre åren	Ja	162	11	34	55
	Nej	270	16	34	51
Kontakt med polisen de senaste tre åren	Ja	323	12	35	53
	Nej	109	19	31	50
Partisynpati	Alliansen	88	17	25	58
	De rödgröna	194	15	31	54
Partisynpati	M	56	21	18	61
	FP	6	0	32	68
	Kd	9	0	38	62
	C	7	11	36	53
	S	89	19	33	48
	MP	55	17	26	57
	V	31	4	22	74
Totalt	Totalt	433	14	34	52

Notera: "detta" i frågeställningen åsyftar det ansvar som beskrivs på föregående sida.

4. Frågeformulär

1) Hur viktiga är följande frågor för dig i riksdagsvalet i höst?

Svarsalternativen läses upp

	Mycket viktig	Ganska viktig	Inte speciellt viktig	Inte alls viktig	Vet ej
a) Skola/utbildning.....	1 <input type="checkbox"/>	2 <input type="checkbox"/>	3 <input type="checkbox"/>	4 <input type="checkbox"/>	9 <input type="checkbox"/>
b) Vården.....	1 <input type="checkbox"/>	2 <input type="checkbox"/>	3 <input type="checkbox"/>	4 <input type="checkbox"/>	9 <input type="checkbox"/>
c) Äldreomsorgen.....	1 <input type="checkbox"/>	2 <input type="checkbox"/>	3 <input type="checkbox"/>	4 <input type="checkbox"/>	9 <input type="checkbox"/>
d) Barnomsorgen (förskola mm).....	1 <input type="checkbox"/>	2 <input type="checkbox"/>	3 <input type="checkbox"/>	4 <input type="checkbox"/>	9 <input type="checkbox"/>
e) Frågor om trygghet, brott och straff.....	1 <input type="checkbox"/>	2 <input type="checkbox"/>	3 <input type="checkbox"/>	4 <input type="checkbox"/>	9 <input type="checkbox"/>
f) Miljö-/klimatfrågor.....	1 <input type="checkbox"/>	2 <input type="checkbox"/>	3 <input type="checkbox"/>	4 <input type="checkbox"/>	9 <input type="checkbox"/>
g) Bostäder.....	1 <input type="checkbox"/>	2 <input type="checkbox"/>	3 <input type="checkbox"/>	4 <input type="checkbox"/>	9 <input type="checkbox"/>
h) Sysselsättning.....	1 <input type="checkbox"/>	2 <input type="checkbox"/>	3 <input type="checkbox"/>	4 <input type="checkbox"/>	9 <input type="checkbox"/>
i) Skatter.....	1 <input type="checkbox"/>	2 <input type="checkbox"/>	3 <input type="checkbox"/>	4 <input type="checkbox"/>	9 <input type="checkbox"/>

2) Känner du dig trygg i det område där du bor?

- 1 ☐ Ja – Gå till fråga 4
 2 ☐ Nej
 8 ☐ Vill ej uppge – Gå till fråga 4
 9 ☐ Vet ej – Gå till fråga 4

3) Varför inte?

Intervjuaren läser inte upp svarsalternativen.

- 1 ☐ P.g.a. stökiga ungdomsgäng
 2 ☐ Dålig belysning, mörka parker och dyl.
 3 ☐ Nedgångna bostadsområden, klotter mm
 4 ☐ För få poliser, polisen är inte tillräckligt synlig
 5 ☐ Polisen gör en dålig arbetsinsats, polisen löser inga brott, polisen ingriper inte
 6 ☐ För att jag har utsatts för ett brott
 7 ☐ För att någon i min närhet har utsatts för ett brott
 8 ☐ För att man hör/läser om många bråk/oroligheter
 9 ☐ Annan anledning: _____
 99 ☐ Vet ej

4) Hur stort är ditt förtroende för polisen?

Intervjuaren läser upp svarsalternativ 1-4.

- 1 ☐ Stort – Gå till fråga 6
 2 ☐ Ganska stort – Gå till fråga 6
 3 ☐ Ganska litet
 4 ☐ Mycket litet
 8 ☐ Vill ej uppge – Gå till fråga 6
 9 ☐ Vet ej – Gå till fråga 6

- 5) **Av vilken anledning har du litet förtroende för polisen?**
- 6) **Har du blivit utsatt för brott någon gång under de senaste tre åren?**
1 ☐ Ja
2 ☐ Nej
8 ☐ Vill ej uppge
9 ☐ Vet ej
- 7) **Har du kommit i kontakt med polisen under de senaste tre åren? Med kontakt räknas all typ av kontakt, även allmänna samtal med poliser på stan, polisbesök i skola mm.**
1 ☐ Ja
2 ☐ Nej – Gå till fråga 10
8 ☐ Vill ej uppge – Gå till fråga 10
9 ☐ Vet ej – Gå till fråga 10
- 8) **Vilken typ av kontakt med polisen har du haft?**
Intervjuaren läser inte upp svarsalternativen. Flera svarsalternativ möjliga.
1 ☐ Har blivit utsatt för brott
2 ☐ Polisbesök i skola
3 ☐ Allmänt samtal med poliser på stan
4 ☐ Kontakt i samband med händelse på stan
5 ☐ Har varit misstänkt för brott
6 ☐ Har begått brott
7 ☐ Kontakt då person i min närhet haft kontakt med polisen
8 ☐ Annan typ av kontakt: _____
9 ☐ Vill ej uppge
- 9) **Hur upplevde du polisens bemötande vid det eller de tillfällen du har kommit i kontakt med dem?**
Intervjuaren läser upp svarsalternativ 1-4.
1 ☐ Mycket positivt
2 ☐ Ganska positivt
3 ☐ Ganska negativt
4 ☐ Mycket negativt
8 ☐ Vill ej uppge
9 ☐ Vet ej
- 10) **Hur skulle du vilja att Polisen utvecklade sitt arbete i ditt bostadsområde för att öka tryggheten?**
- 11) **Anser du att Polisen är tillräckligt synlig och engagerad i ditt bostadsområde?**
1 ☐ Ja
2 ☐ Nej
9 ☐ Vet ej

12) Anser du att Polisen är bra på att arbeta brottsförebyggande för att minska risken för oroligheter i ditt bostadsområde?

- 1 ☐ Ja
- 2 ☐ Nej
- 9 ☐ Vet ej

13) På senare år har det varit mycket oroligheter och bråk i ditt område eller nära där du bor. Detta har ofta lett till att polisen fått rycka ut. Varför tror du att det har varit mycket oroligheter i ditt område? Har det varit...

Intervjuaren läser upp svarsalternativ 1-6.

- 1 ☐ En reaktion på hög arbetslöshet
- 2 ☐ En reaktion på utanförskap i samhället
- 3 ☐ P.g.a. att ingen som tar tag i de ungdomar som skapar oro
- 4 ☐ P.g.a. misstro mot Polisen
- 5 ☐ P.g.a. misstro mot andra myndigheter
- 6 ☐ P.g.a. någon annan anledning: _____
- 9 ☐ Vet ej

14) Hur bedömer du Polisens insatser i samband med dessa oroligheter?

Intervjuaren läser upp svarsalternativ 1-4.

- 1 ☐ Mycket bra
- 2 ☐ Ganska bra
- 3 ☐ Ganska dåliga
- 4 ☐ Mycket dåliga
- 8 ☐ Vill ej uppge
- 9 ☐ Vet ej

15) Efter dessa oroligheter, har ditt förtroende för Polisen ökat, minskat eller inte påverkats alls?

- 1 ☐ Ökat
- 2 ☐ Minskat
- 3 ☐ Inte påverkats alls – gå till fråga 17
- 9 ☐ Vet ej – gå till fråga 17

16) Av vilken anledning har ditt förtroende för polisen ökat/minskat?

17) Anser du att skolan har ett ansvar att se till att skolans ungdomar inte deltar i oroligheter och bråk som sker utanför skolområdet under skoltid?

- 1 ☐ Ja
- 2 ☐ Nej – gå till fråga 19
- 9 ☐ Vet ej – gå till fråga 19

18) Anser du att skolorna i ditt område tar detta ansvar?

- 1 ☐ Ja
- 2 ☐ Nej
- 9 ☐ Vet ej

19) Vilket parti skulle du rösta på om det var val idag?

- 1) Centerpartiet
- 2) Folkpartiet
- 3) Kristdemokraterna
- 4) Miljöpartiet
- 5) Moderaterna
- 6) Socialdemokraterna
- 7) Sverigedemokraterna
- 8) Vänsterpartiet
- 9) Annat parti
- 10) Vet ej, men borgerligt
- 11) Vet ej, men något av de rödgröna partierna
- 12) Vet ej
- 13) Skulle rösta blankt
- 14) Tänker inte rösta
- 99) Vill inte uppge

20) Hur gammal är du?

21) Kön: