

*Fokus på den organiserade
brottsligheten*

Polisen måste ta ett samlat grepp för att komma åt den organiserade brottsligheten

Bara 4 procent av poliserna anser att Polisen arbetar tillräckligt mycket för att komma åt nyrekryteringen till kriminella nätverk. 2 av 3 poliser efterlyser också att Polisen ska bli bättre på att bekämpa seriebrottsligheten. Det visar en ny undersökning bland 1669 poliser som Polisförbundet presenterar idag.

- Ska vi långsiktigt komma åt den organiserade brottsligheten är det viktigt att få stopp på nyrekryteringen till kriminella gäng. Då är det viktigt att Polisen blir ännu bättre på att vara på de platser där unga i riskzon finns, säger Polisförbundets ordförande Jan Karlsen.

Men det räcker inte med att Polisen syns i skolor och på fritidsgårdar. Jan Karlsen efterlyser också en förändrad sekretesslagstiftning:

- Idag är lagen ett hinder. Ska samhället fånga upp unga i riskzon måste socialtjänstens möjligheter att lämna ut uppgifter till Polisen om unga i brottsförebyggande syfte utökas.

Av Polisförbundets undersökning framkommer också att över hälften, 52 procent, vill att Polisen ska satsa ännu mer på att bekämpa den grova organiserade brottsligheten.

Jan Karlsen vill att ny regering prioriterar en översyn av Polisens arbete mot den organiserade brottsligheten:

- Oavsett vilket block som vinner valet är det viktigt att den nya regeringen ser över Polisens arbete mot den organiserade brottsligheten. Idag har vi en organisation, (GOBEN), som har bidragit till ett stuprörstänk istället för ett ökat samarbete mellan polismyndigheterna. Detta leder i sin tur till informationstapp samtidigt som det blir svårare att bearbeta spaningsuppslag och underrättelser.

Ska Polisen långsiktigt komma åt den organiserade brottsligheten är det viktigt att Rikskriminalpolisen leder arbetet mot den organiserade brottsligheten.

*Exquiro Market Research genomförde en postal enkät för Polisförbundets räkning i juni 2010. 1669 poliser besvarade





Om Exquiro

Exquiro Market Research bildades 1998. Vi erbjuder ett brett spektrum av statistiska tjänster, bland annat olika typer av marknads- och opinionsundersökningar, kurser samt renodlade statistiska tjänster.

Vi genomför såväl kvalitativa som kvantitativa marknadsundersökningar, där vi hjälper företag från framtagandet av frågeställningar och konstruktion av enkät till slutlig analys och rapportskrivning.

Sedan 2003 har Exquiro, på uppdrag av Polisförbundet, genomfört olika typer av undersökningar riktade till bl.a. poliser, politiker, socialarbetare, ordningsvakter, rektorer, studenter på polishögskolan och allmänheten. Vi vill åter tacka vår kontaktperson på Polisförbundet, Anna Erhardt, för ett mycket givande samarbete.

Ni är välkomna att kontakta oss om ni har några frågor eller synpunkter gällande vårt arbete.

Patrik Olczak / Bruno Boric

Exquiro Market Research

Bildhuggarvägen 33

121 44 Johanneshov

Telefon: 08-659 05 00

e-post: info@exquiro.se

Hemsida: www.exquiro.se



Innehållsförteckning

1. SAMMANFATTNING	5
2. METODBESKRIVNING	6
3. RESULTATREDOVISNING	9
3.1 BEKÄMPNING AV ORGANISERAD BROTTSLIGHET	9
3.1.1 ARBETAR POLISEN TILLRÄCKLIGT MED BEKÄMPNING AV ORGANISERAD BROTTSLIGHET?	9
3.1.2 HUR SKA DEN ORGANISERADE BROTTSLIGHETEN BEKÄMPAS?	11
3.2 POLISENS SAMARBETE MED OLIKA MYNDIGHETER OCH SKOLAN	17
4. FRÅGEFORMULÄR	21

1. Sammanfattning

Bakgrund

- 1 669 av Polisförbundets medlemmar besvarade en postal enkät under maj-juni 2010.

Bekämpning av organiserad brottslighet

- 15 % av poliserna anser att polisen arbetar tillräckligt mycket med att bekämpa den grova organiserade brottsligheten, 8 % anser att polisen arbetar tillräckligt mycket med att bekämpa seriebrottsligheten och 4 % anser att polisen arbetar tillräckligt mycket med komma åt nyrekryteringen till kriminella nätverk.

Polisens samarbete med olika myndigheter och skolan

- 20 % av poliserna är missnöjda med polisens samarbete med Försäkringskassan, 14 % är missnöjda med samarbetet med Skatteverket, 10 % är missnöjda med samarbetet med Kronofogden och 7 % är missnöjda med samarbetet med Tullverket.
- På en skala 0-100 får polisens samarbete med Tullverket högst medelbetyg bland poliserna (67), sedan följer samarbetet med Kronofogden (61), Skolan (60), Socialtjänsten (57), Skatteverket (54) och Försäkringskassan (42).

2. Metodbeskrivning

Målgrupper

Målgruppen i undersökningen var medlemmar i Polisförbundet.

Undersökningsmetodik

- 1) Polisförbundets definierade målgruppen och tillhandahöll ett fullständigt medlemsregister.
- 2) Exquiro drog ett slumpmässigt urval om 3 000 personer inom målgruppen från Polisförbundets medlemsregister.
- 3) En postal enkät (+påminnelse) skickades ut till dessa 3 000 poliser.
- 4) Datainsamlingen (postal enkät) genomfördes under maj-juni 2010.

Antal svar och svarsfrekvens

Enkäten skickades till 3 000 medlemmar av vilka 1 669 besvarade enkäten. Svarsfrekvensen uppgår därmed till 56 %.

Längre bak i detta metodavsnitt finns en detaljerad tabell över antalet svar inom olika undergrupper.

Viktigt att veta rörande resultatredovisningen

- För att totalresultaten skall vara så representativa som möjligt är samtliga resultat i rapporten viktade (se nedanstående avsnitt).
- I diagram/tabeller redovisas basen för uträkningarna, dvs. vilka respondenters svar som ligger till grund för resultaten.
- Resultaten redovisas i procentuella andelar om inte annat tydligt anges.
- Resultaten på slutna frågor särredovisas per polismyndighet samt uppdelat på kön, ålder, typ av polis samt antal år inom yrket. Dessa resultat redovisas i tabellform och oftast i direkt anslutning till totalresultaten. I samma tabeller redovisas även antalet svar inom olika undergrupper på den specifika frågan.
- Polismyndigheterna redovisas i bokstavsordning i de segmenterade tabellerna.
- Respondenternas svar på öppna frågor sammanfattas i löpande text och/eller genom att illustrativa citat redovisas. "Citaten" redovisas ordagrant som respondenterna själva skrev i enkäterna. Citaten har endast ändrats ifall det innehöll språkliga felaktigheter eller om vissa omskrivningar krävdes för att tydliggöra ett citat.
- Samtliga öppna svar redovisas i ett separat dokument som Polisförbundet erhållit.

Enkäten

Polisförbundet tillhandahöll ett enkätutkast som Exquiro granskade och reviderade i samråd med Polisförbundet. Enkäten redovisas i slutet av rapporten.

Viktade resultat

Urvalet av medlemmar är inte helt representativt. Denna metodik valdes för att ett visst antal enkätsvar skulle inkomma från respektive polismyndighet.

För att totalresultaten skall motsvara medlemskåren som helhet har därför resultaten viktats utifrån en statistisk viktningsmodell som baseras på uppgifter om medlemsantal inom olika polismyndigheter.

Antal svar inom olika undergrupper

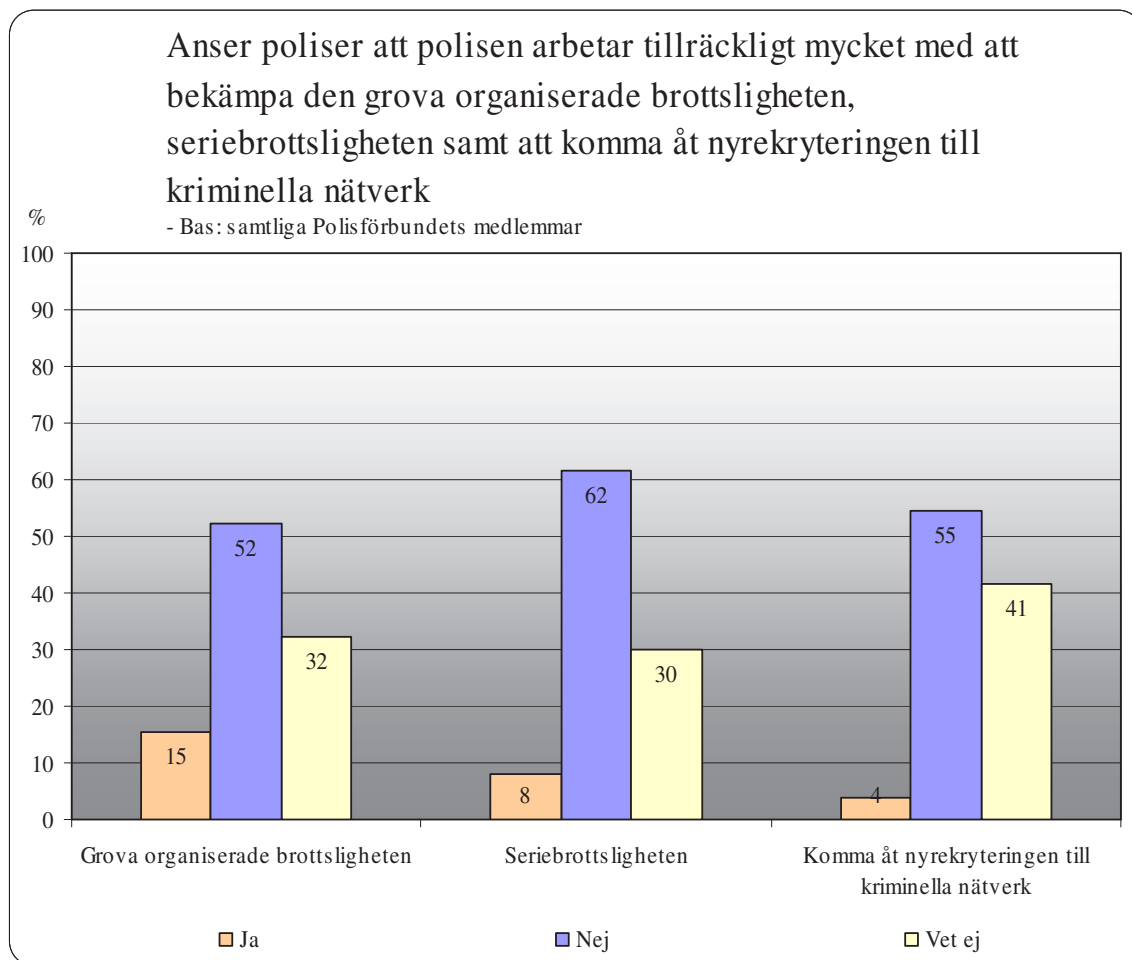
	Antal svar	Svarsfrekvens
Blekinge	56	62 %
Dalarna	60	55 %
Gotland	30	50 %
Gävleborg	52	52 %
Halland	82	68 %
Jämtland	60	67 %
Jönköping	62	56 %
Kalmar	50	56 %
Kronoberg	56	62 %
Norrboten	49	49 %
Skåne	159	53 %
Stockholm	199	50 %
Södermanland	58	58 %
Uppsala	65	59 %
Värmland	62	62 %
Västerbotten	53	53 %
Västernorrland	63	63 %
Västmanland	51	51 %
Västra Götaland	192	58 %
Örebro	62	52 %
Östergötland	80	57 %
Rikspolisstyrelsen	68	49 %
Storstad	410	-
Större kommun	568	-
Mellanstor kommun	454	-
Liten kommun	223	-
Kvinnor	435	-
Män	1 234	-
20-29 år	131	-
30-39 år	460	-
40-49 år	371	-
50-59 år	477	-
60 år eller äldre	230	-
Polis i 0-5 år	374	-
Polis i 6-15 år	260	-
Polis i mer än 15 år	1 025	-
Arbetar som närpolis	406	-
Arbetar inte som närpolis	1 263	-
Ordnings-/uttryckningsavdelningen	622	-
Övriga poliser	1 015	-
Polis i yttre tjänst	762	-
Polis i inre tjänst	893	-
Chef	472	-
Ej chef	1 082	-
Totalt	1 669	56 %



3. Resultatredovisning

3.1 Bekämpning av organiserad brottslighet

3.1.1 Arbetar polisen tillräckligt med bekämpning av organiserad brottslighet?



15 % av poliserna anser att polisen arbetar tillräckligt mycket med att bekämpa den grova organiserade brottsligheten, 8 % anser att polisen arbetar tillräckligt mycket med att bekämpa seriebrottsligheten och 4 % anser att polisen arbetar tillräckligt mycket med komma åt nyrekryteringen till kriminella nätverk.

På nästa sida redovisas resultat för olika undergrupper.

Resultat inom olika undergrupper

		Anser poliser att polisen arbetar tillräckligt mycket med att...								
		- Bas: samtliga (%)								
		...bekämpa den grova organiserade brottsligheten			...bekämpa seriebrottsligheten			...komma åt nyrekryteringen till kriminella nätverk		
	Antal svar	Ja	Nej	Vet ej	Ja	Nej	Vet ej	Ja	Nej	Vet ej
Blekinge	56	16	45	39	11	65	24	0	57	43
Dalarna	59	5	63	32	3	75	22	0	76	24
Gotland	30	17	33	50	7	53	40	0	47	53
Gävleborg	51	14	49	37	2	59	39	2	57	41
Halland	82	10	66	24	11	68	21	2	74	23
Jämtland	60	15	37	48	10	54	36	2	47	52
Jönköping	62	5	71	24	5	76	19	0	70	30
Kalmar	49	6	59	35	12	69	18	4	63	33
Kronoberg	56	14	57	29	9	70	21	2	59	39
Norrbottn	49	12	49	39	0	67	33	0	55	45
Skåne	159	16	58	25	13	57	30	7	59	34
Stockholm	198	12	47	41	7	52	41	6	41	53
Södermanland	58	19	50	31	9	69	22	2	68	30
Uppsala	65	26	43	31	11	57	32	6	49	45
Värmland	62	6	66	27	3	79	18	2	69	29
Västerbotten	52	21	48	31	13	54	33	2	45	53
Västernorrland	63	14	57	29	16	57	27	2	57	41
Västmanland	51	18	65	18	6	75	20	2	55	43
Västra Götaland	192	22	44	33	6	65	29	4	56	41
Örebro	62	19	52	29	5	68	27	5	71	24
Östergötland	79	16	57	27	11	73	15	1	62	37
Rikspolisstyrelsen	67	19	69	12	10	69	21	1	54	45
Storstad	408	16	52	31	7	57	35	6	48	46
Större kommun	565	18	58	24	9	67	24	3	60	36
Mellanstor kommun	452	13	49	38	8	66	26	2	61	37
Liten kommun	223	11	47	42	9	58	33	2	53	45
Kvinnor	432	18	43	40	8	51	41	3	51	45
Män	1 230	15	56	29	8	66	26	4	56	40
20-29 år	131	11	46	42	10	51	39	7	44	50
30-39 år	460	14	57	28	11	59	30	5	58	36
40-49 år	370	18	49	33	5	63	32	4	56	41
50-59 år	472	18	50	32	8	65	27	3	56	41
60 år eller äldre	229	10	56	34	8	66	26	3	47	50
Polis i 0-5 år	374	12	51	37	11	54	34	4	49	47
Polis i 6-15 år	260	14	60	26	10	58	32	8	58	34
Polis i mer än 15 år	1 018	17	51	32	7	66	28	3	56	41
Ordnings-/utryck.avd.	620	13	53	35	8	59	33	4	57	39
Övriga poliser	1 010	17	53	31	8	63	29	4	54	42
Polis i yttre tjänst	761	12	53	35	7	57	35	4	53	43
Polis i inre tjänst	887	18	52	30	9	66	25	4	56	40
Chef	468	20	55	25	9	70	21	4	65	31
Ej chef	1 179	14	52	35	8	59	33	4	51	46
Totalt	1 662	15	52	32	8	62	30	4	55	41

3.1.3 Hur ska den organiserade brottsligheten bekämpas?

Poliserna gavs möjlighet att besvara olika öppna fritextfrågor i enkäten. I detta avsnitt redovisas illustrativa citat från tre öppna frågor som berör bekämpning av organiserad brottslighet. Samtliga öppna svar på dessa frågor redovisas i ett separat dokument som Polisförbundet erhållit.

Hur skulle svensk polis kunna bli bättre på att bekämpa den organiserade brottsligheten - illustrativa fritextsvar

- "Buggning", kameraövervakning, användning av teknisk utrustning i större utsträckning.
- alla poliser får och måste bli delaktiga
- arbeta med ungdomar
- avsätta mer resurser
- brottsprovokation
- bättre kut-verksamhet
- bättre kut-verksamhet, ökat analys-, metod-, utvärderingsarbete
- bättre lagstöd, infiltrering, buggning,
- bättre samarbete med andra myndigheter, mer lagstöd, borde bli lättare att brottsprovocera, avlyssna
- bättre samverkan mellan myndigheter, punktmarkera och störa individer
- Bättre spaningsmetoder och tekniska hjälpmedel
- det är viktigt att följa upp den kända brottsligheten och "störa" hela tiden
- fler kriminalpoliser, spanare, utredare, tekniker
- Fler poliser
- fler poliser i yttre tjänst
- fler poliser som vill jobba med kriminella
- förändra lagstiftningen, brottsprovokation
- genom att störa
- genom nystartade GOBEN
- infiltration, brottsprovokation, elektronisk övervakning, buggning mm
- infiltrera, brottsprovocera
- Jobba med skola och soc. Gå ut på stan och prata med unga som riskerar att hamna i gäng.
- komma åt nyrekryteringen
- lagändringar
- långsiktigt, prioritera underrättelsearbete
- längre straff, hårdare tag
- med bättre lagstiftning och verktyg att använda vid brottsbekämpning
- med nuvarande resurser prioritera bättre
- Mer personal, utvidgad lagstiftning, bra utrustning och utbildning.
- mer resurser
- Mer spaning , inre som yttre
- nationell samordning
- nolltolerans
- polisforskningen ligger efter
- prioritera inkomna ärenden hårdare
- punktmarkering, infiltration
- Samarbete mer utan prestige. Ta mer hjälp av skattemyndigheten och andra myndigheter.
- samkörning av register

- samverkan med andra myndigheter
- Samverkan mellan andra myndigheter, få egna myndigheten att inse att det kommer bli problem om inget görs tidigt!
- samverkan mellan myndigheter, bredda åtgärdspaketet
- samverkan mellan olika myndigheter
- samverkan och samarbete över polismyndighetsgränserna måste utvecklas
- skärpta straff för ex vapenbrott
- slopa sekretessen mellan myndigheterna
- sluta bygga murar mellan olika polismyndigheter
- Sluta jaga statistik och bötfälla vanliga medborgare i så stor utsträckning. Lägg energin på grovt kriminella istället
- stoppa nyrekryteringen
- större befogenheter
- större befogenheter att direkt kunna agera, förbättra med "GOBEN"
- större befogenheter, lagändring
- utökad underrättelseverksamhet
- Vet inte riktigt, men jag tror att "GOBEN" är ett steg i rätt riktning.
- är på god väg med "GOBEN" mm
- öka samarbetet mellan olika myndigheter
- Ökad nationell samverkan såväl internt som med andra myndigheter



Vad anser du att polisen bör göra för att på ett bättre sätt komma åt nyrekryteringen till kriminella nätverket?

- illustrativa fritextsvar

- "Slå till" hårdare och snabbare mot de unga kriminella så att de förstår att det är allvar
- Aktivt arbete i skolor och fritidsgårdar
- arbeta med ungdomar på glid
- Arbeta mer förebyggande med unga
- att störa , enklare att få använda elektroniska spaningsmetoder
- besök skolorna, utveckla KUT-register, register med foto
- Bättre samverkan med bl.a. skolor och socialtjänsten, framförallt informationsinhämtning. Bättre resurser för arbete civilt o uniformerat i yttre tjänst. Ev. spaningsgrupp.
- en väl fungerande närpolis
- finnas i problemområdena och prioritera kontakten med unga i den miljön
- fler närpolis
- fler poliser i kontakt med skolor
- förebyggande arbete med ungdomar
- ge de kriminella nätverken låg status i allmänheten
- genom en bra närpolisverksamhet
- hårdare straff, tydligare markeringar mot unga
- hårdare tag mot ungdomar
- infiltration i rätt miljö
- info möten i skolan
- information, samverkan med övriga samhället, ute i god tid, förebyggande
- informationskampanj överallt (i skolor, fängelser, ungdomsgårdar etc.)
- jobba brottsförebyggande
- jobba effektivare mot yngre på väg in i det kriminella
- jobba mot ungdomskriminalitet, utanförskap
- komma åt nätverkens nyckelfigur
- kontakt med ungdomar, skolor ungdomsgårdar, idrottsföreningar
- mer insatser i skolmiljöerna
- mer resurser till att slå ut gängen så det inte finns något att rekrytera till samt krafttag mot de yngre
- Mer synlig polis
- närvaro på skolor, fritids
- Polisen bör få hjälp av andra instanser ex domstolar, åklagare, ge tydliga signaler i form av påföljder.
- polisen måste få tid för kartläggning av de kriminella så att det kan leda till att fler grips
- samarbeta med skolor, fritids mm
- samverka med andra myndigheter
- samverka med andra myndigheter
- satsa på närpolis
- satsa på yngre ungdomar tidigare
- se till att det inte finns några nätverk
- socialtjänst behöver komplettera vårt arbete
- straff vid första brottstillfället
- störa de kriminella nätverken, socialtjänsten måste göra sitt
- störningsverksamhet, punktmarkering
- synas mer, prata med ungdomar, bättre samarbete med socialtjänsten
- synliga, fler poliser, arbeta förebyggande
- tidiga insatser mot ungdomar



- tidiga och tydliga insatser
- tidigt uppsökande, störande
- Titta över sekretesslagstift. Och inga vattentäta skott mellan de olika aktörerna i samhället.
- uppsökande verksamhet i skola mm
- vara närvarande där riskpersoner finns
- vara på plats i utsatta områden
- vara synliga och finnas där ungdomar finns
- öka antalet ungdomspoliser
- öka arbetet i ungdomsgrupper
- öppenhet, påvisa att polisen inte låter det ske, störning

Vilka är de största utmaningarna för att bekämpa den organiserade brottsligheten?

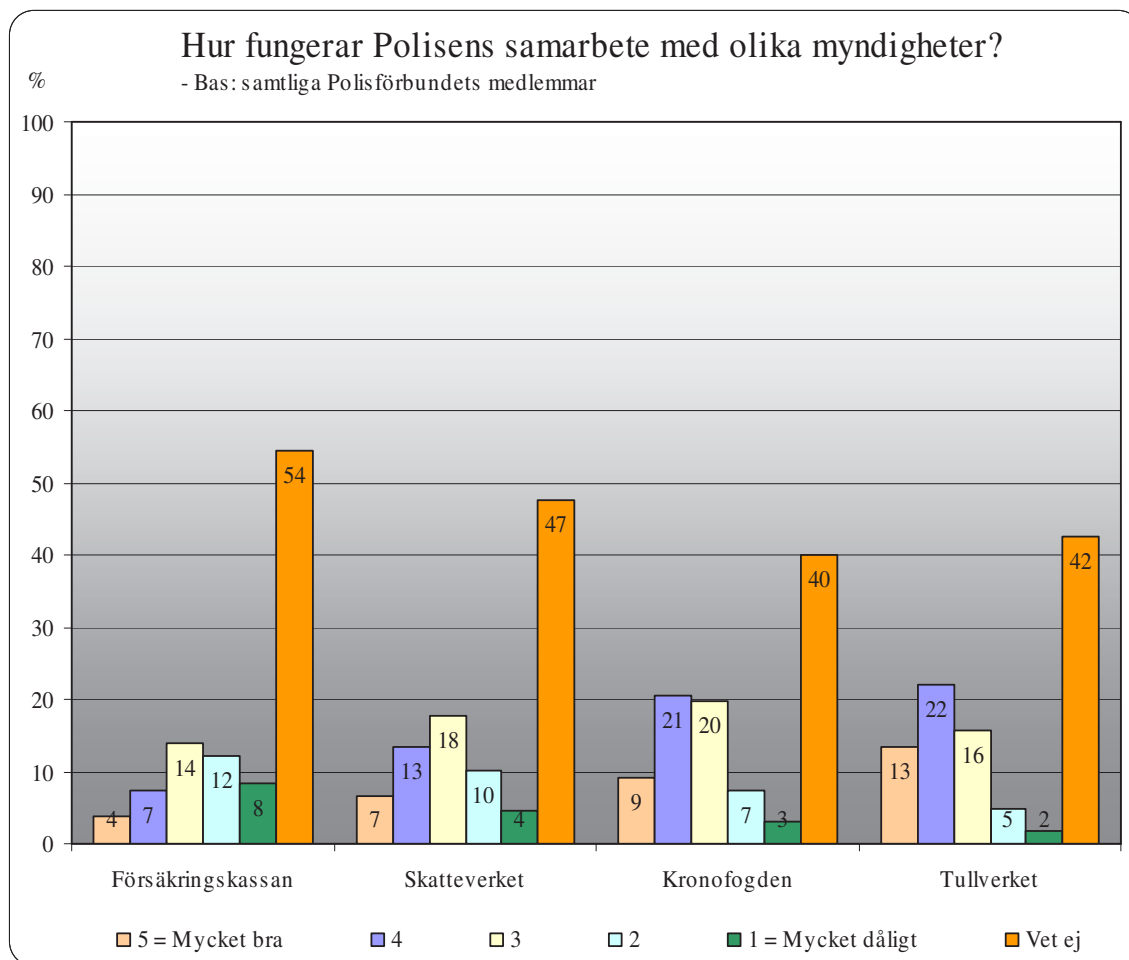
- illustrativa fritextsvar

- arbetslöshet, utanförskap, segregering, globalisering
- att få allmän förståelse för hur utbredd den är
- att få dem lagförda
- att få dem lagförda till långa/kännbara straff
- att få med oss de länders regeringar vars medborgare åker till Sverige och begår brott
- att förhindra infiltration från de kriminella
- att förmå vittnen att våga vittna
- att hitta kompetent personal för att jobba på fältet
- att komma åt dem rent ekonomiskt
- att komma åt ledarna och övertyga domstolarna att utdöma kännbara straff
- att kunna nästla sig in i organisationen, få förtroende och info
- att ligga steget före
- Att rekrytera rätt folk är en förutsättning för att lyckas. Så är inte fallet i min myndighet.
- Att utbilda och ge resurser åt de poliser som ska jobba mot organiserade brottslighet
- bekämpa brottsligheten från öststatsländerna
- Bekämpa nyrekryteringen
- bättre lagstiftning, andra rättegångsförfaranden
- De kriminellas arbetssätt och lärdomar av hur det svenska rättsväsendet fungerar.
- en effektiv central samordning
- fler poliser mer pengar
- fler poliser, att facket kämpar för högre löner
- få folk att vittna
- få tag på huvudmännen bakom, längre fängelse
- förhindra nyrekryteringen
- hot, internationellt samarbete
- komma åt de kriminellas tillgångar
- komma åt den innersta kretsen
- komma åt nyrekryteringen
- komma åt pengarna de tjänar
- komma åt pengarna, beslagta bilarna
- Lagföring, göra det mkt obekvämt för den organiserade brottsligheten - störa
- mer resurser till yttre verksamheten
- minska nyrekrytering, samarbete med andra myndigheter, komma åt de kriminellas tillgångar
- nyrekryteringen
- nyrekryteringen, illegala vapen
- Polisens befogenheter måste förbättras
- resurser att jobba över hela landet
- resurser, lagstiftning, ”revirpinkeri”, för många ledningsnivåer
- rädslan av att familjen ska bli hotad
- Samarbete med andra länder/polis då verksamheten inte har några gränser.
- Samorganisera GOBEN mellan de olika länen
- samverkan mellan myndigheter
- skärpta straff för ex vapenbrott
- slå sönder kriminella nätverk och minska deras ekonomiska resurser
- släpp mer info till allmänheten
- stoppa nyrekryteringen
- större samarbete inom EU



- större verktygslåda, dvs. lagar som gör att man lättare kan använda avvisningar, brottsprovokation och bevisprovokation
- ta bort glorifieringen kring kriminella gäng
- ta pengarna, man ska inte bli rik på att bli kriminell
- uthållighet
- uthållighet, samverkan på alla nivåer
- vi måste kunna ta oss in i deras verksamhet
- vi måste se i ett internationellt perspektiv
- våga vara offensiv
- ändra lagstiftningen för organiserad brottslighet
- öka motivationen hos personalen genom att behandla dem bättre
- öppna upp sekretess hinder

3.2 Polisens samarbete med olika myndigheter och skolan

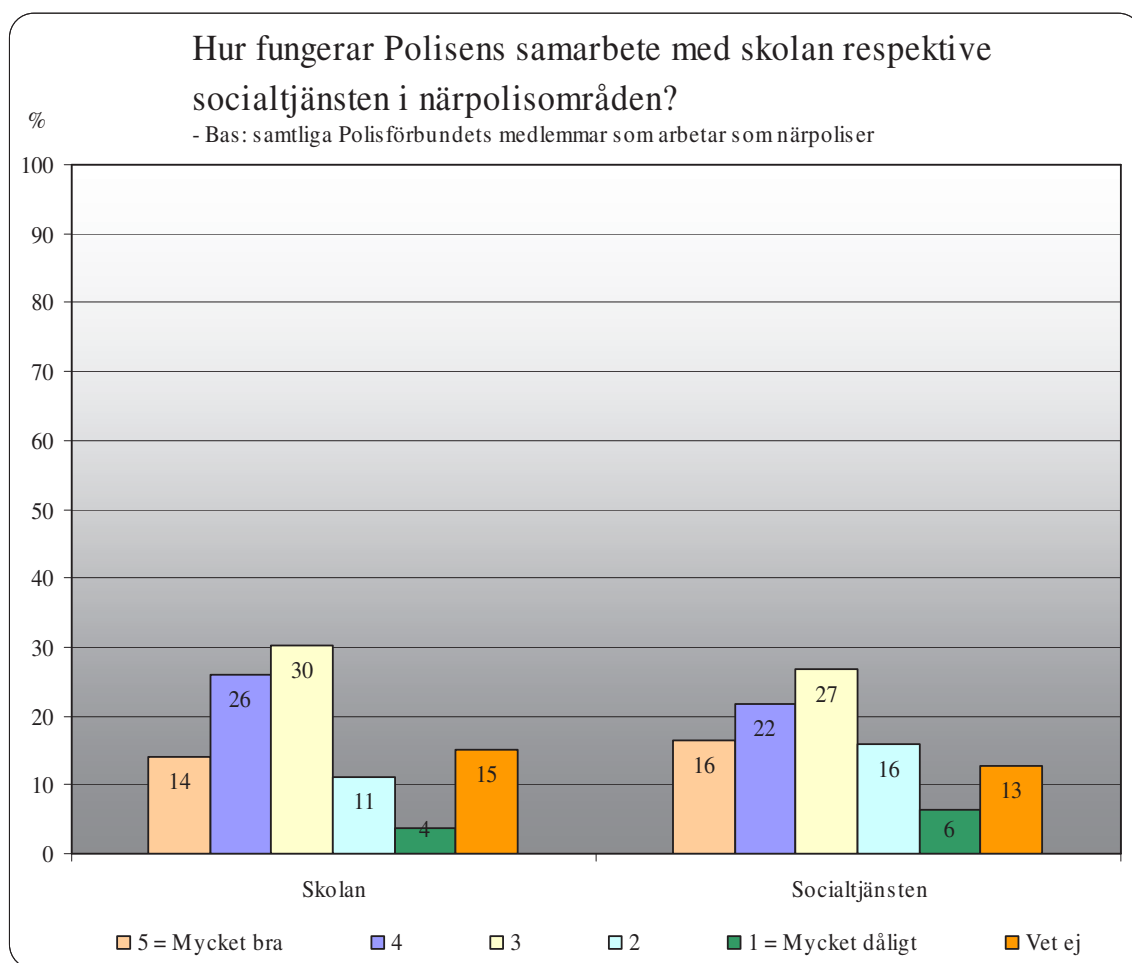


Poliserna gavs möjlighet att bedöma polisens samarbete med olika myndigheter.

Respektive samarbete bedömdes på en 5-gradig skala där respondenterna även hade möjlighet att svara "vet ej".

Resultaten visar att många poliser inte har någon åsikt gällande samarbetet mellan polisen och de olika myndigheterna, men också att 20 % av poliserna är missnöjda med polisens samarbete med Försäkringskassan, 14 % är missnöjda med samarbetet med Skatteverket, 10 % är missnöjda med samarbetet med Kronofogden och 7 % är missnöjda med samarbetet med Tullverket.

På nästa sida redovisas närpolisers syn på polisens samarbete med skolan och Socialtjänsten. På sidan efter det redovisas medelvärden gällande samtliga samarbeten.

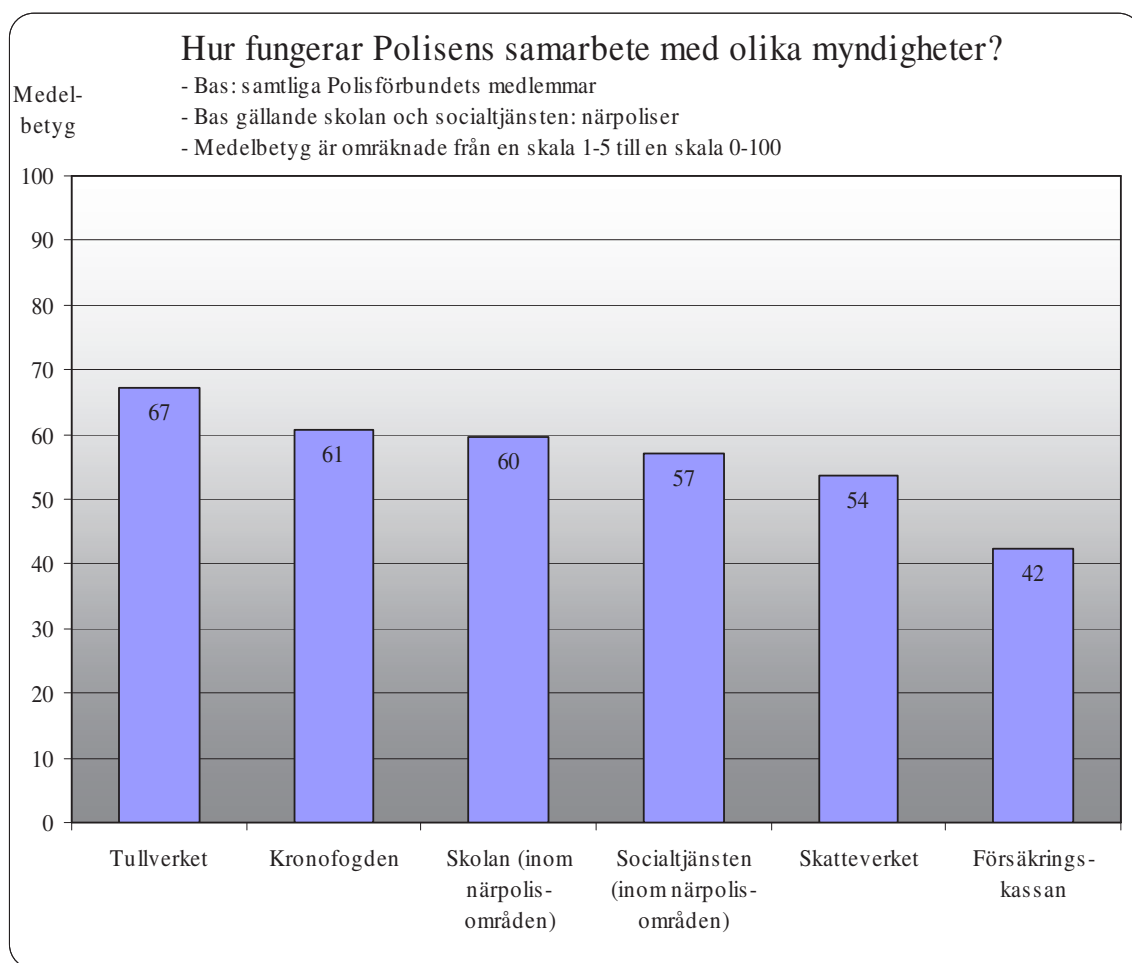


Poliserna gavs möjlighet att bedöma polisens samarbete med polisens samarbete med skolan och Socialtjänsten inom närpolisområden. Ovanstående frågor har endast närpolis besvarat.

Respektive samarbete bedömdes på en 5-gradig skala där respondenterna även hade möjlighet att svara ”vet ej”.

15 % av närpoliserna är missnöjda med polisens samarbete med skolan och 22 % är missnöjda med samarbetet med Socialtjänsten.

På nästa sida redovisas medelvärden gällande samtliga samarbeten.



I ovanstående diagram redovisas polisernas betyg på samarbeten med olika myndigheter respektive skolan. Notera att samarbetet med skolan respektive Socialtjänsten endast bedömdes av närpolis, medan övriga samarbeten bedömdes av samtliga poliser.

Medelvärdena är omräknade från en skala 1-5 till en skala 0-100 där 100 är det bästa betyget och 0 är det sämsta betyget.

Polisens samarbete med Tullverket får högst medelbetyg bland poliserna (67), sedan följer samarbetet med Kronofogden (61), Skolan (60), Socialtjänsten (57), Skatteverket (54) och Försäkringskassan (42).

På nästa sida redovisas resultat för olika undergrupper.

Resultat inom olika undergrupper: medelbetyg 0-100

		Hur fungerar Polisens samarbete med olika myndigheter respektive skolan? - Bas: samtliga (medelbetyg skala 0-100) - Bas gällande skolan och socialtjänsten: närpolis					
	Antal svar	Tullverket	Kronofogden	Skolan (inom närpolis-områden)	Socialtjänsten (inom närpolis-områden)	Skatteverket	Försäkringskassan
Blekinge	*	74	56	81	75	55	47
Dalarna	*	67	56	54	53	53	44
Gotland	*	53	57	88	69	59	50
Gävleborg	*	57	40	45	48	37	22
Halland	*	64	60	55	49	55	57
Jämtland	*	73	64	53	53	59	54
Jönköping	*	63	51	86	61	42	38
Kalmar	*	52	48	60	63	52	38
Kronoberg	*	63	56	65	55	61	48
Norrbottn	*	71	57	48	67	51	34
Skåne	*	69	63	51	55	53	46
Stockholm	*	66	63	65	59	55	43
Södermanland	*	74	56	72	64	54	41
Uppsala	*	75	70	59	47	71	60
Värmland	*	69	49	63	60	48	34
Västerbotten	*	73	59	75	88	57	45
Västernorrland	*	74	62	47	51	58	39
Västmanland	*	67	72	75	55	64	60
Västra Götaland	*	67	61	58	59	48	33
Örebro	*	58	51	71	56	45	44
Östergötland	*	69	58	72	55	60	34
Rikspolisstyrelsen	*	73	69	-	-	67	54
Storstad	*	69	65	59	56	55	42
Större kommun	*	69	61	59	50	56	47
Mellanstor kommun	*	64	56	60	58	52	41
Liten kommun	*	64	51	61	65	45	35
Kvinnor	*	68	61	68	66	55	45
Män	*	67	61	56	54	53	41
20-29 år	*	64	52	51	48	40	31
30-39 år	*	61	55	56	51	43	32
40-49 år	*	66	65	63	57	55	41
50-59 år	*	72	64	62	63	61	50
60 år eller äldre	*	73	63	64	67	59	49
Polis i 0-5 år	*	60	53	53	51	41	29
Polis i 6-15 år	*	63	54	62	49	44	34
Polis i mer än 15 år	*	70	65	62	63	59	47
Ordnings-/uttryck.avd.	*	61	54	54	52	42	30
Övriga poliser	*	71	65	64	62	60	48
Polis i yttre tjänst	*	63	54	56	52	44	33
Polis i inre tjänst	*	71	67	64	65	61	49
Chef	*	69	62	58	57	55	43
Ej chef	*	67	60	60	58	53	42
Totalt	*	67	61	60	57	54	42

* Olika antal svar på de olika frågorna. Notera att antalet svar gällande "skolan" respektive "socialtjänsten" är relativt få eftersom endast närpolis bedömt detta samarbete.



4. Frågeformulär

Om dig

1) Kön:

- 1 ☐ Kvinna
2 ☐ Man

2) Hur gammal är du?

- 1 ☐ 20-29 år
2 ☐ 30-39 år
3 ☐ 40-49 år
4 ☐ 50-59 år
5 ☐ 60 år eller äldre

3) Hur många år har du arbetat som polis?

- 1 ☐ Mindre än 1 år
2 ☐ 1-5 år
3 ☐ 6-10 år
4 ☐ 11-15 år
5 ☐ Mer än 15 år

4) Arbetar du som närpolis?

- 1 ☐ Ja
2 ☐ Nej

5) Arbetar du på ordnings-/uttryckningsavdelningen ?

- 1 ☐ Ja
2 ☐ Nej

6) Arbetar du huvudsakligen i yttre eller inre tjänst?

- 1 ☐ Yttre tjänst
2 ☐ Inre tjänst

7) Har du en chefs-/ledarbefattning inom polisen idag?

- 1 ☐ Ja
2 ☐ Nej

8) I vilken ort/kommun arbetar du huvudsakligen?

- 1 ☐ Storstad (Stockholm, Göteborg, Malmö)
2 ☐ Större kommun (över 70 000 invånare)
3 ☐ Mellanstor kommun (30 000 – 70 000 invånare)
4 ☐ Liten kommun (under 30 000 invånare)

9) Inom vilken polismyndighet arbetar du?

- | | | |
|--|--|--|
| 1 <input type="checkbox"/> Blekinge | 9 <input type="checkbox"/> Kronoberg | 17 <input type="checkbox"/> Västernorrland |
| 2 <input type="checkbox"/> Dalarna | 10 <input type="checkbox"/> Norrbotten | 18 <input type="checkbox"/> Västmanland |
| 3 <input type="checkbox"/> Gotland | 11 <input type="checkbox"/> Skåne | 19 <input type="checkbox"/> Västra Götaland |
| 4 <input type="checkbox"/> Gävleborg | 12 <input type="checkbox"/> Stockholms län | 20 <input type="checkbox"/> Örebro län |
| 5 <input type="checkbox"/> Halland | 13 <input type="checkbox"/> Södermanland | 21 <input type="checkbox"/> Östergötland |
| 6 <input type="checkbox"/> Jämtland | 14 <input type="checkbox"/> Uppsala län | 22 <input type="checkbox"/> Rikspolisstyrelsen |
| 7 <input type="checkbox"/> Jönköping län | 15 <input type="checkbox"/> Värmland | 23 <input type="checkbox"/> Säkerhetspolisen |
| 8 <input type="checkbox"/> Kalmar län | 16 <input type="checkbox"/> Västerbotten | 24 <input type="checkbox"/> Ekobrottsmyndigheten |

Annan myndighet: _____

Organiserad brottslighet

10) Anser du att polisen arbetar tillräckligt mycket med att bekämpa den grova organiserade brottsligheten?

- 1 ☐ Ja
2 ☐ Nej
3 ☐ Vet ej

11) Anser du att polisen arbetar tillräckligt mycket med att bekämpa seriebrottsligheten?

- 1 ☐ Ja
2 ☐ Nej
3 ☐ Vet ej

12) Hur skulle svensk polis kunna bli bättre på att bekämpa den organiserade brottsligheten?

13) Anser du att polisen arbetar tillräckligt mycket med att komma åt nyrekryteringen till kriminella nätverk?

- 1 ☐ Ja
2 ☐ Nej
3 ☐ Vet ej

14) Vad anser du att polisen bör göra för att på ett bättre komma åt nyrekryteringen till kriminella nätverk?

15) Vilka är de största utmaningarna för att bekämpa den organiserade brottsligheten?

16) Hur tycker du att Polisens samarbete med nedanstående myndigheter fungerar? Bedöm på den 5-gradiga skalan.

	Fungerar mycket dåligt				Fungerar mycket bra		Vet ej
a) Försäkringskassan.....	1 <input type="checkbox"/>	2 <input type="checkbox"/>	3 <input type="checkbox"/>	4 <input type="checkbox"/>	5 <input type="checkbox"/>	6 <input type="checkbox"/>	
b) Skatteverket.....	1 <input type="checkbox"/>	2 <input type="checkbox"/>	3 <input type="checkbox"/>	4 <input type="checkbox"/>	5 <input type="checkbox"/>	6 <input type="checkbox"/>	
c) Kronofogden.....	1 <input type="checkbox"/>	2 <input type="checkbox"/>	3 <input type="checkbox"/>	4 <input type="checkbox"/>	5 <input type="checkbox"/>	6 <input type="checkbox"/>	
d) Tullverket.....	1 <input type="checkbox"/>	2 <input type="checkbox"/>	3 <input type="checkbox"/>	4 <input type="checkbox"/>	5 <input type="checkbox"/>	6 <input type="checkbox"/>	

Besvara fråga 18 endast om du arbetar som närpolis.

17) Hur tycker du att Polisens samarbete med skolan respektive socialtjänsten fungerar i ditt närpolisområde? Bedöm på den 5-gradiga skalan.

	Fungerar mycket dåligt				Fungerar mycket bra		Vet ej
a) Skolan.....	1 <input type="checkbox"/>	2 <input type="checkbox"/>	3 <input type="checkbox"/>	4 <input type="checkbox"/>	5 <input type="checkbox"/>	6 <input type="checkbox"/>	
b) Socialtjänsten.....	1 <input type="checkbox"/>	2 <input type="checkbox"/>	3 <input type="checkbox"/>	4 <input type="checkbox"/>	5 <input type="checkbox"/>	6 <input type="checkbox"/>	

Tack för din medverkan!

Posta enkäten i det bifogade svarskuvertet.