

Vad ska en polis tåla?

En undersökning bland poliser.

Om Exquiro

Exquiro Market Research bildades 1998. Vi erbjuder ett brett spektrum av statistiska tjänster, bland annat olika typer av marknads- och opinionsundersökningar, kurser samt renodlade statistiska tjänster.

Vi genomför såväl kvalitativa som kvantitativa marknadsundersökningar, där vi hjälper företag från framtagandet av frågeställningar och konstruktion av enkät till slutlig analys och rapportskrivning.

Bred specialkompetens och avancerade verktyg gör att vi kan garantera hög kvalitet på våra renodlade statistiska tjänster såsom prognosberäkningar och kvalitetskontroller.

De senaste sex åren har Exquiro, på uppdrag av Polisförbundet, genomfört olika typer av studier riktade till bl.a. poliser, kommunalpolitiker, socialarbetare, ordningsvakter, rektorer, studenter på polishögskolan och allmänheten. Vi vill åter tacka vår kontaktperson på Polisförbundet, Anna Erhardt, för ett mycket givande samarbete.

Ni är välkomna att kontakta oss om ni har några frågor eller synpunkter gällande vårt arbete.

Patrik Olczak / Bruno Boric

Exquiro Market Research

Bildhuggarvägen 33 121 44 Johanneshov

Telefon: 08-659 05 00; fax: 08-659 05 45

E-post: info@exquiro.se; hemsida: www.exquiro.se

Innehållsförteckning

1. SAMMANFATTNING	4
2. METODBESKRIVNING	5
3. RESULTATREDOVISNING	8
3.1 NÄR SKALL EN POLIS HA RÄTT TILL KRÄNKNINGSSERSÄTTNING?	8
3.2 HUR STOR ANDEL POLISER HAR FÅTT KRÄNKNINGSSERSÄTTNING?	11
3.3 STÖD FRÅN ARBETSGIVARE / POLISFÖRBUNDET	13
3.4 POLISERS PSYKISKA HÄLSA VID KRÄNKNINGÄRENDET	15

1. Sammanfattning

Bakgrund

- 2 024 av Polisförbundets medlemmar besvarade en postal enkät i vintras.

Polis som brottsoffer

- 16 % av poliserna anser att en polis, *utan att ha rätt att begära kränkningersättning*, ska tolerera att bli knuffad på, 11 % anser att poliser ska tolerera att bli kallade könsord, 7 % att poliser ska tolerera att bli kallade hora, 3 % att poliser ska tolerera att bli utsatta för rasistiska påhopp och 1 % att poliser ska tolerera att bli sparkade på, spottade på respektive bli beskjutna.
- I princip samtliga poliser anser att en polis har rätt till kränkningersättning om denna utsatts för hot, nästan hälften av poliserna (43 %) anser dock att hotet ska vara av allvarlig karaktär för att polisen ska ha rätt till kränkningersättning.
- 23 % av poliserna har någon gång tilldömts kränkningersättning av domstol till följd av en händelse som inträffat i tjänsten och 5 % har fått kränkningersättning av Brottsoffermyndigheten.
- 34 % av de poliser som tilldömts kränkningersättning anser att deras psykiska hälsa påverkades negativt i samband med kränkningssärendet.

2. Metodbeskrivning

Målgrupper

Målgruppen i undersökningen var medlemmar i Polisförbundet som inte är förtroendevalda eller studerandemedlemmar.

Undersökningsmetodik

- 1) Polisförbundets definierade målgruppen och tillhandahöll ett fullständigt medlemsregister.
- 2) Exquiro drog ett slumpmässigt urval om 3 023 personer inom målgruppen från Polisförbundets medlemsregister.
- 3) En postal enkät (+påminnelse) skickades ut till dessa 3 023 poliser.
- 4) Datainsamlingen (postal enkät).

Svarsfrekvens

Enkäten skickades till 3 023 medlemmar av vilka 2 024 besvarade enkäten. Svarsfrekvensen uppgår därmed till 67 %.

Längre bak i detta metodavsnitt finns en detaljerad tabell över antalet svar inom olika subgrupper.

Enkäten

Polisförbundet tillhandahöll ett enkätutkast som Exquiro granskade och reviderade i samråd med Polisförbundet. Enkäten tillhandahålls i ett separat dokument.

Viktigt att veta rörande resultatredovisningen

- För att totalresultaten skall vara så representativa som möjligt är samtliga resultat i rapporten viktade (se nedanstående avsnitt).
- I diagram/tabeller redovisas basen för uträkningarna, dvs. vilka respondenters svar som ligger till grund för resultaten.
- Resultaten redovisas i procentuella andelar om inte annat tydligt anges.
- Resultaten på slutna frågor särredovisas per polismyndighet samt uppdelat på kön, ålder, typ av polis samt antal år inom yrket. Dessa resultat redovisas i tabellform och oftast i direkt anslutning till totalresultaten.
- Polismyndigheterna redovisas i bokstavsordning i de segmenterade tabellerna.
- Respondenternas svar på öppna frågor sammanfattas i löpande text. Illustrativa citat redovisas. ”Citaten” redovisas ordagrant som respondenterna själva skrev i enkäterna. Citaten har endast ändrats ifall det innehöll språkliga felaktigheter eller om vissa omskrivningar krävdes för att tydliggöra ett citat.
- Samtliga öppna svar redovisas i ett separat dokument som Polisförbundet erhållit.

Viktade resultat

Urvalet av medlemmar är inte helt representativt. Denna metodik valdes för att ett visst antal enkätsvar skulle inkomma från respektive polismyndighet.

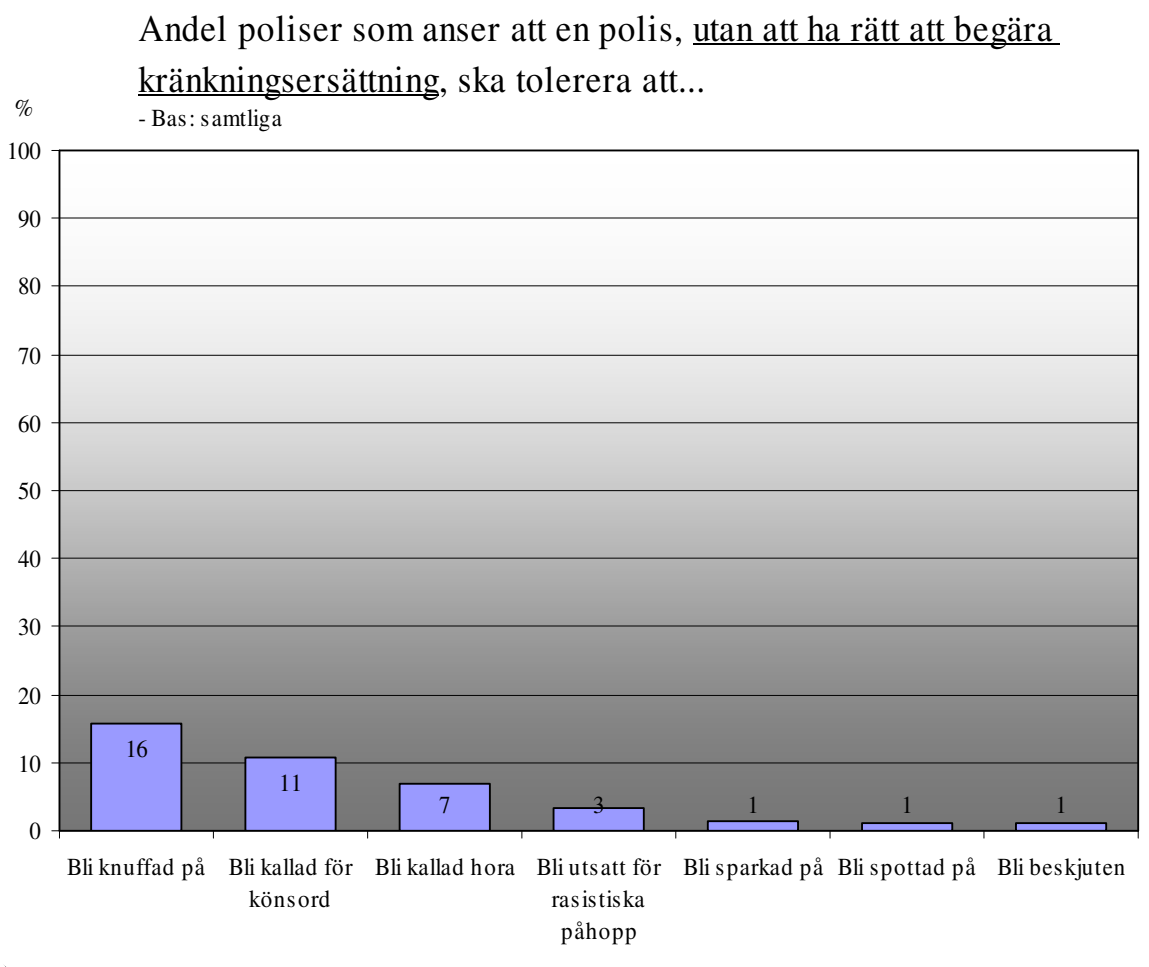
För att totalresultaten skall motsvara medlemskåren som helhet har därför resultaten viktats utifrån en statistisk viktningsmodell som baseras på uppgifter om medlemsantal inom olika polismyndigheter.

Antal svar inom olika subgrupper

	Antal	Svarsfrekvens i %
Storstad	453	----
Större kommun	649	----
Mellanstor kommun	581	----
Liten kommun	330	----
Blekinge	66	74
Dalarna	81	72
Gotland	62	75
Gävleborg	63	62
Halland	71	66
Jämtland	67	74
Jönköping	85	69
Kalmar	73	78
Kronoberg	60	66
Norrbottn	67	66
Skåne	177	60
Stockholm	264	65
Södermanland	68	66
Uppsala	63	59
Värmland	69	69
Västerbotten	69	65
Västernorrland	75	72
Västmanland	76	74
Västra Götaland	220	66
Örebro	87	72
Östergötland	107	67
Rikspolisstyrelsen	54	60
Kvinnor	508	----
Män	1516	----
20-29 år	182	----
30-39 år	479	----
40-49 år	478	----
50-59 år	587	----
60 år eller äldre	295	----
Polis i 0-5 år	451	----
Polis i 6-15 år	218	----
Polis i mer än 15 år	1352	----
Ordningsspolis	370	----
Närpolis	284	----
Utryckningspolis	266	----
Trafikpolis	97	----
Utredare	526	----
Civilpolis i yttre tjänst	148	----
Övriga poliser	465	----
Chef	472	----
Ej chef	1552	----
Totalt	2024	67

3. Resultatredovisning

3.1 När skall en polis ha rätt till kränkningsersättning?



16 % av poliserna anser att en polis, *utan att ha rätt att begära kränkningsersättning*, ska tolerera att bli knuffad på, 11 % anser att poliser ska tolerera att bli kallade könsord, 7 % att poliser ska tolerera att bli kallade hora, 3 % att poliser ska tolerera att bli utsatta för rasistiska påhopp och 1 % att poliser ska tolerera att bli sparkade på, spottade på respektive bli beskjutna.

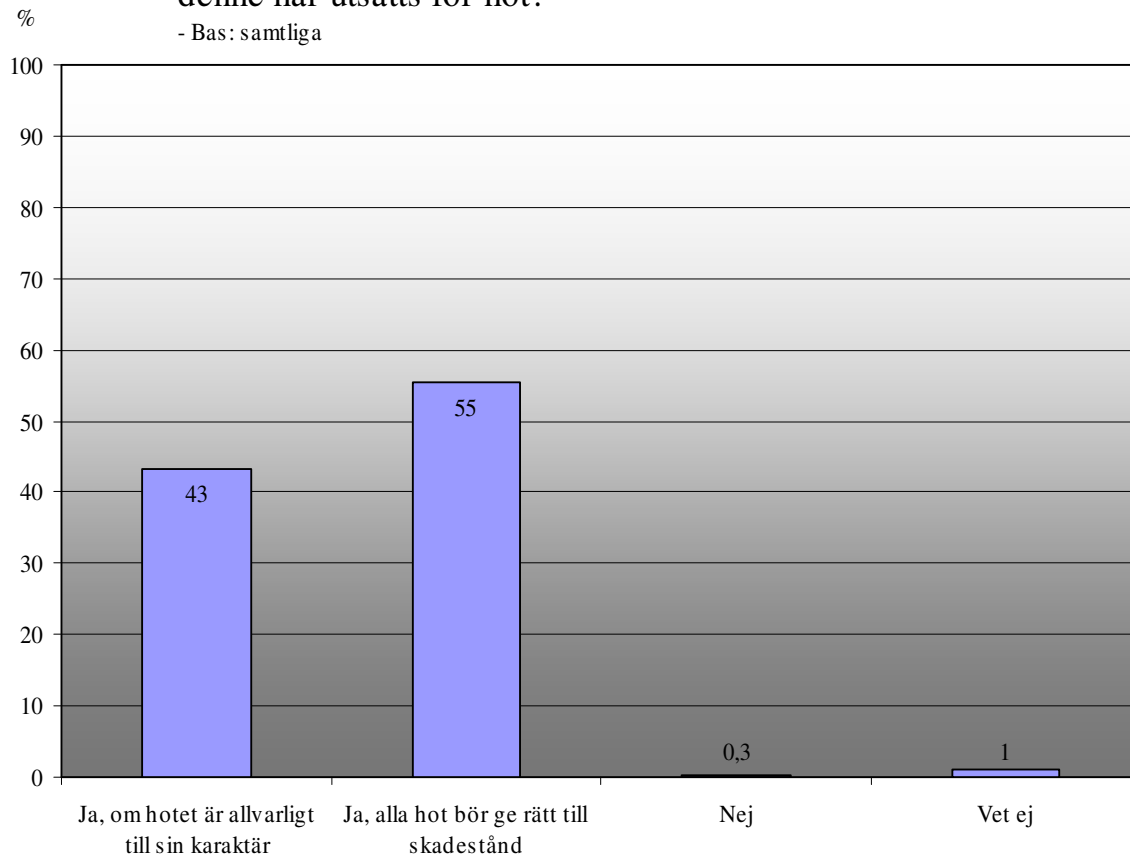
På nästa sida redovisas resultat för olika subgrupper.

Resultat inom olika subgrupper

	Andel poliser som anser att en polis, utan att ha rätt att begära kränkingsersättning, ska tolerera att...						
	Bli knuffad på	Bli kallad för könsord	Bli kallad hora	Bli utsatt för rasistiska påhopp	Bli sparkad på	Bli spottad på	Bli beskjuten
Storstad	14	8	5	2	1	1	1
Större kommun	18	13	9	5	2	1	1
Mellanstor kommun	14	12	7	3	1	1	0
Liten kommun	18	14	8	5	2	3	2
Blekinge	18	12	9	3	0	0	0
Dalarna	14	12	10	2	1	1	1
Gotland	13	10	9	3	0	0	0
Gävleborg	22	13	6	3	2	3	2
Halland	16	9	7	7	3	1	3
Jämtland	14	16	9	1	0	3	0
Jönköping	22	13	9	5	1	0	0
Kalmar	14	13	10	7	3	3	3
Kronoberg	17	12	8	0	3	0	0
Norrbottn	15	8	7	4	3	3	5
Skåne	14	11	5	3	1	0	0
Stockholm	12	8	5	2	1	1	1
Södermanland	19	13	4	3	1	3	1
Uppsala	21	8	5	3	0	0	0
Värmland	23	16	10	3	1	0	0
Västerbotten	27	21	16	9	0	1	0
Västernorrland	12	10	7	0	0	0	0
Västmanland	15	20	13	8	1	4	3
Västra Götaland	16	10	6	4	2	1	1
Örebro	15	14	9	3	1	0	0
Östergötland	11	8	6	6	1	1	1
Rikspolisstyrelsen	25	13	7	6	4	4	2
Kvinnor	16	11	9	4	2	1	1
Män	16	11	6	3	1	1	1
20-29 år	15	16	11	3	0	1	0
30-39 år	21	19	12	5	2	1	1
40-49 år	14	9	5	2	1	1	1
50-59 år	13	6	3	3	1	1	1
60 år eller äldre	16	7	6	4	3	4	2
Polis i 0-5 år	17	19	12	4	1	1	1
Polis i 6-15 år	19	16	8	5	1	1	0
Polis i mer än 15 år	15	8	5	3	2	1	1
Ordningsspolis	18	17	9	3	1	1	1
Närpolis	16	9	6	5	1	1	1
Utryckningspolis	18	14	10	4	0	0	0
Trafikpolis	11	4	2	4	1	1	1
Utredare	13	10	6	3	2	2	1
Civilpolis i yttre tjänst	18	13	10	7	5	2	1
Övriga poliser	16	9	5	3	2	1	1
Chef	16	12	6	3	2	1	1
Ej chef	16	11	7	3	1	1	1
Totalt	16	11	7	3	1	1	1

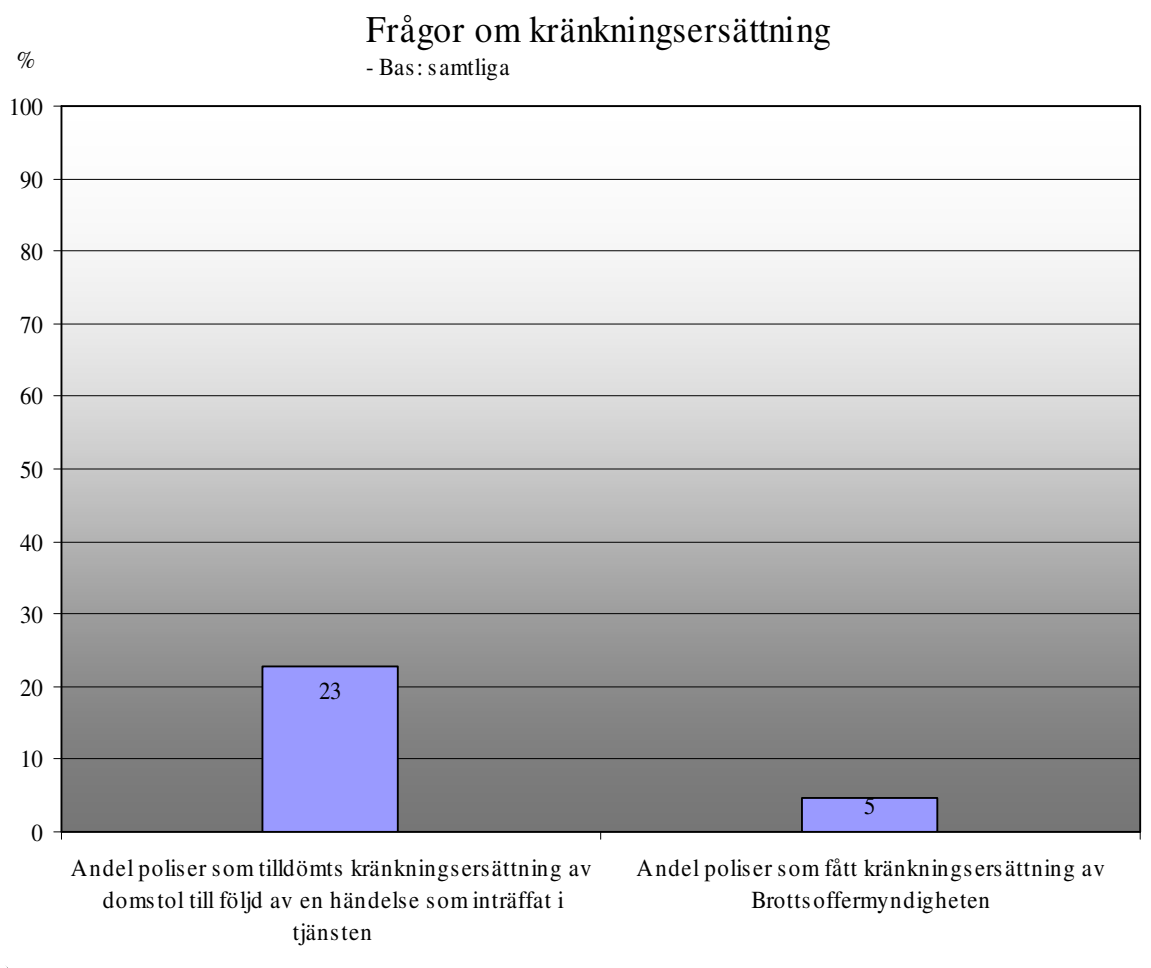
Anser du att en polis har rätt till kränkingsersättning om denne har utsatts för hot?

- Bas: samtliga



I princip samtliga poliser anser att en polis har rätt till kränkingsersättning om denna utsatts för hot, nästan hälften av poliserna (43 %) anser dock att hotet ska vara av allvarlig karaktär för att polisen ska ha rätt till kränkingsersättning.

3.2 Hur stor andel poliser har fått kränkningersättning?



23 % av poliserna har någon gång tilldömts kränkningersättning av domstol till följd av en händelse som inträffat i tjänsten och 5 % har fått kränkningersättning av Brottsoffermyndigheten.

Utav de poliser som tilldömts kränkningersättning av domstol till följd av en händelse som inträffat i tjänsten har 33 % fått ut pengar av svaranden.

Totalt sett har 16 % av poliserna vid något tillfälle vänt sig till Brottsoffermyndigheten och 5 % har fått kränkningersättning av myndigheten, dvs. 29 % av de poliser som vid något tillfälle vänt sig till Brottsoffermyndigheten har fått kränkningersättning av myndigheten.

På nästa sida redovisas resultat för olika subgrupper.

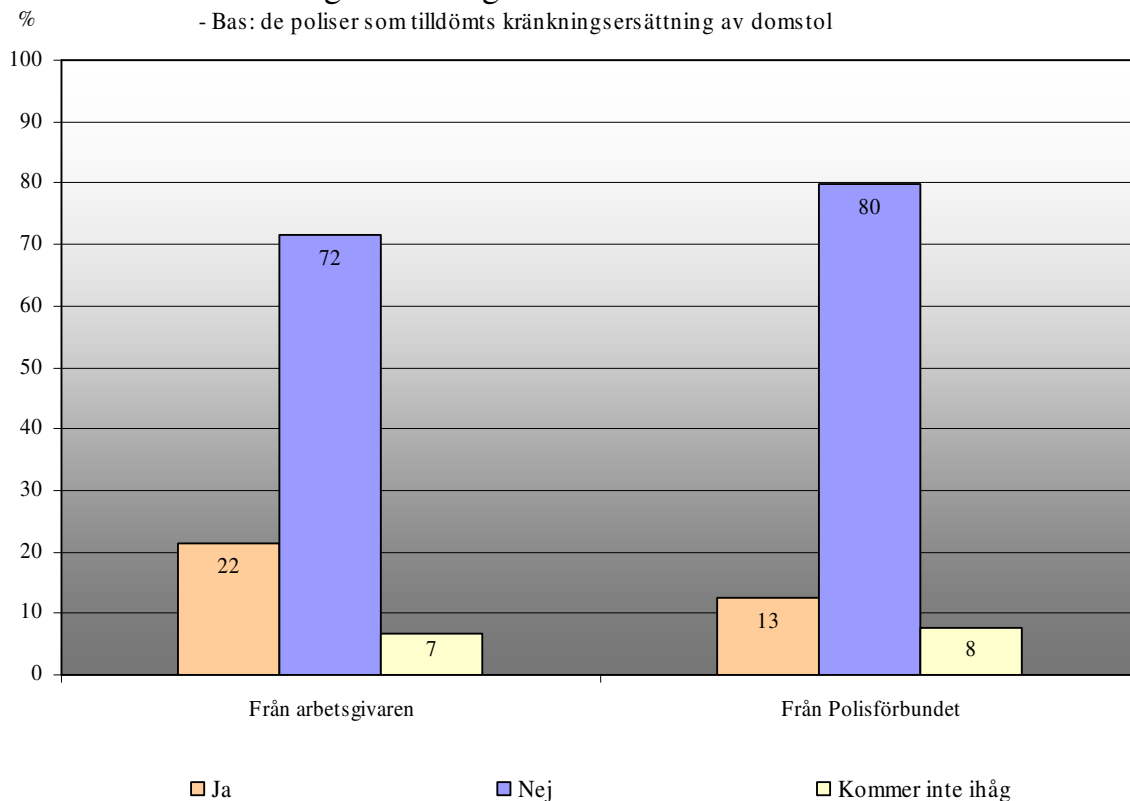
Resultat inom olika subgrupper

	Andel poliser som tilldömts kränk- ersättning av domstol till följd av en händelse som inträffat i tjänsten	Andel poliser som fått kränkningersättning av Brottsoffermyndigheten
Storstad	22	4
Större kommun	26	4
Mellanstor kommun	20	4
Liten kommun	25	8
Blekinge	14	3
Dalarna	17	5
Gotland	27	10
Gävleborg	32	8
Halland	20	0
Jämtland	24	4
Jönköping	24	1
Kalmar	25	4
Kronoberg	12	3
Norrbottn	13	6
Skåne	29	5
Stockholm	20	3
Södermanland	28	6
Uppsala	27	5
Värmland	29	4
Västerbotten	25	4
Västernorrland	24	9
Västmanland	20	4
Västra Götaland	21	5
Örebro	34	7
Östergötland	22	5
Rikspolisstyrelsen	20	7
Kvinnor	22	4
Män	23	5
20-29 år	16	3
30-39 år	29	5
40-49 år	29	5
50-59 år	19	5
60 år eller äldre	13	2
Polis i 0-5 år	19	3
Polis i 6-15 år	33	7
Polis i mer än 15 år	23	5
Ordningsspolis	28	4
Närpolis	25	5
Utryckningspolis	22	5
Trafikpolis	21	5
Utredare	20	5
Civilpolis i yttre tjänst	25	6
Övriga poliser	22	5
Chef	26	4
Ej chef	22	5
Totalt	23	5

3.3 Stöd från arbetsgivare / Polisförbundet

Fick du fått någon form av stöd från din arbetsgivare / Polisförbundet i samband med att du begärde kränkningssersättning?

- Bas: de poliser som tilldömts kränkningssersättning av domstol

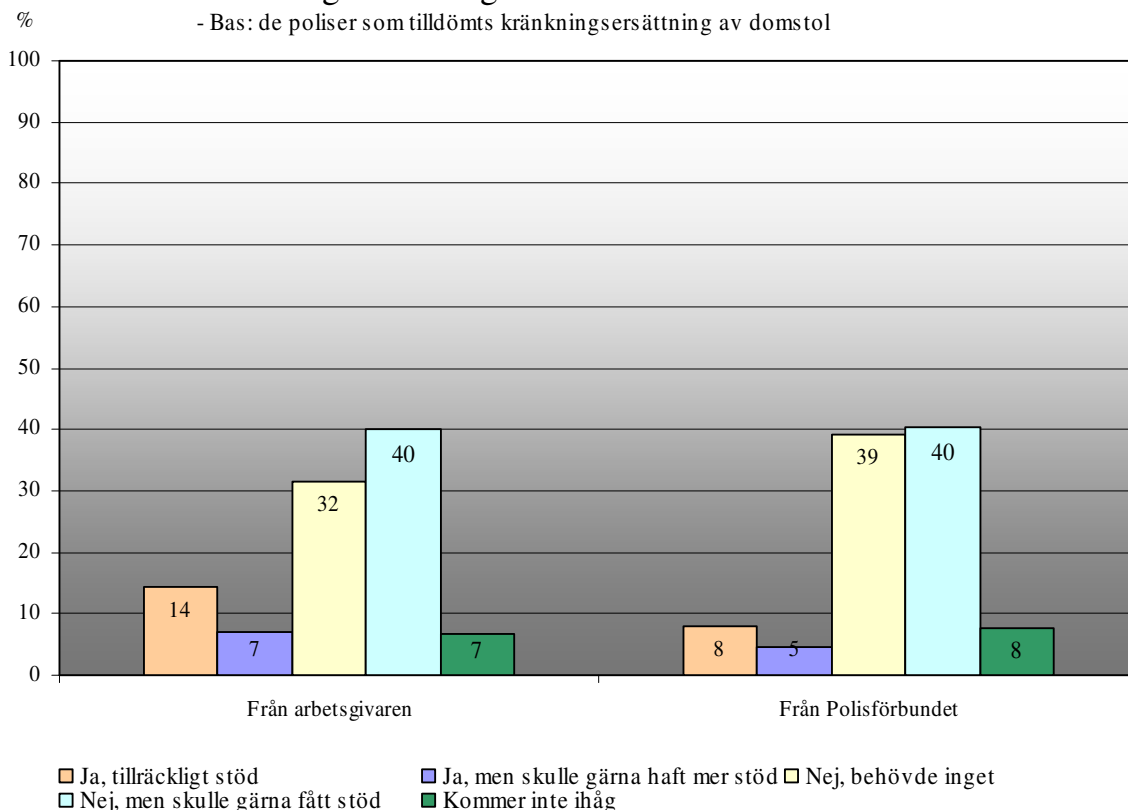


22 % av de poliser som tilldömts kränkningssersättning fick någon form av stöd från arbetsgivaren i samband med att de sökte kränkningssersättning och 13 % fick stöd från Polisförbundet.

På nästa sida redovisas mer detaljerade resultat på ovanstående fråga.

Fick du fått någon form av stöd från din arbetsgivare / Polisförbundet i samband med att du begärde kränkningssersättning?

- Bas: de poliser som tilldömts kränkningssersättning av domstol



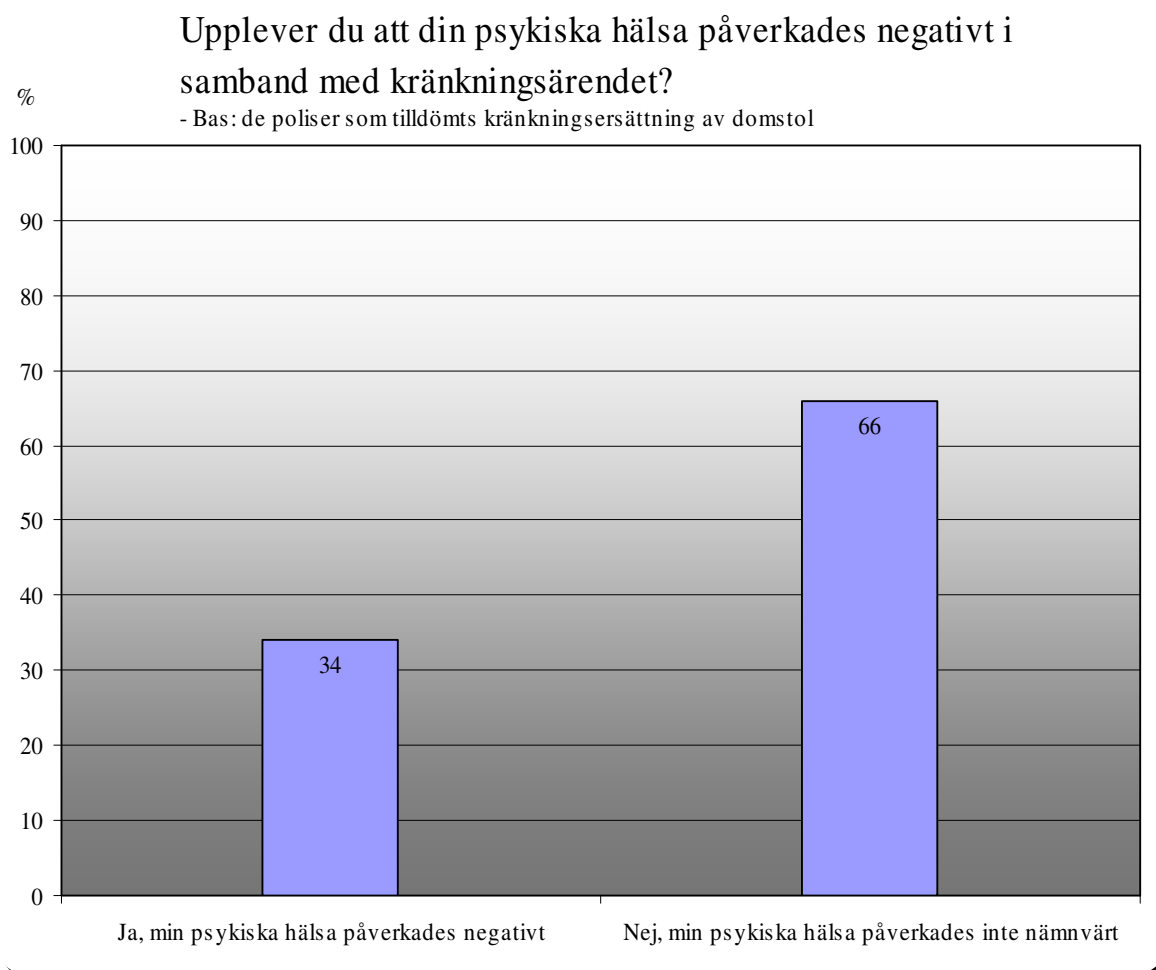
14 % av de poliser som tilldömts kränkningssersättning fick tillräckligt stöd från arbetsgivaren, 7 % fick stöd men skulle gärna fått mer stöd, 32 % fick inget stöd och anser inte att de behövde något stöd och 40 % fick inget stöd men skulle gärna fått stöd.

Totalt sett anser därmed 47 % (40 % + 7 %) av de poliser som tilldömts kränkningssersättning att de gärna skulle fått mer stöd från arbetsgivaren.

8 % av de poliser som sökt kränkningssersättning fick tillräckligt stöd från Polisförbundet, 5 % fick stöd men skulle gärna fått mer stöd, 39 % fick inget stöd och anser inte att de behövde något stöd och 40 % fick inget stöd men skulle gärna fått stöd.

Totalt sett anser därmed 45 % (40 % + 5 %) av de poliser som tilldömts kränkningssersättning att de gärna skulle fått mer stöd från Polisförbundet.

3.4 Polisens psykiska hälsa vid kränkingsärendet



34 % av de poliser som tilldömts kränkingsersättning anser att deras psykiska hälsa påverkades negativt i samband med kränkingsärendet.