

***Polisens förutsättningar att arbeta mot  
den grovt organiserade brottsligheten***



## Inledning

För Polisförbundet står det helt klart. Det är hög tid att fokusera på den organiserade brottsligheten. En scenarioanalys över framtidens brottsling, som Polisförbundet tog fram tillsammans med framtidsanalysföretaget Kairos Future i våras, visar att den organiserade brottsligheten ökar. Samtidigt upplever allt fler i samhället utanförskap vilket i sin tur ökar risk för kriminalitet. Vidare sänks trösklarna mot droganvändning samtidigt som brottsligheten bedrivs över gränserna.

Ska vi komma åt den organiserade brottsligheten är det viktigt att göra en nulägesbild. Polisförbundet har därför intervjuat 1789 av Sveriges poliser för att ta reda på hur de ser på Polisens förutsättningar att komma åt den organiserade brottsligheten.

En naturlig fråga i vår undersökning är huruvida poliserna anser att de har rätt förutsättningar att bekämpa den organiserade brottsligheten.

- Var tredje polis tycker inte att förutsättningarna att bekämpa den organiserade brottsligheten är acceptabla.
- Mer än hälften av poliserna anser att förutsättningarna borde kunna förbättras

Vi kan konstatera att poliserna är frustrerade över förutsättningarna. Frågan är vad som krävs för att polisen ska lyckas bättre i kampen mot den organiserade brottsligheten.

Vår undersökning visar att man framförallt efterlyser tre saker. Det handlar om att:

- Få bättre möjligheter att skydda vittnen
- Få möjlighet att frysa den kriminelles pengar under pågående utredning
- Få möjlighet till gemensamma register som alla myndigheter kommer åt

Det finns flera sätt att skydda vittnen på. Dels bör ett vittne få möjlighet att anonymt vittna inför en domare, dvs. att vittnet inte behöver konfronteras med gärningsmannen under rättegången.

Vittnena bör också få bättre larm och kontaktmöjligheter. I extrema fall kan det handla om att man ska underlätta för vittnet att byta identitet.

Det är också viktigt att polisen får möjlighet att frysa den kriminelles pengar när en utredning pågår. Frysningen försvårar för brottslingen.

Sverige har 21 polismyndigheter. Var och en med sitt eget register med information om de kriminella. Samtidigt organiseras brottslingarna över hela Sverige. De har inga gränser som polisen har i form av de 21 polismyndigheterna. Avsaknaden av gemensamma register som alla polismyndigheter kommer åt sätter käppar i hjulet.

Ska vi långsiktigt komma åt den grovt organiserade brottsligheten är det nödvändigt att strypa nyrekryteringen till kriminella nätverk. Tittar man på organisationer som till exempel Hells Angels eller Bandidos så är det sällan ledarna som utför brott. Istället är det yngre förmågor som vill ta sig in i dessa organisationer.

Vår undersökning visar att det bara är fem procent av våra poliser tycker att vi gör tillräckligt för att komma åt nyrekryteringen till kriminella nätverk.

Poliserna i undersökningen anser att vi behöver bli bättre på att arbeta mer förebyggande med ungdomar i riskzonen. Polisen måste också synas mer på platser där ungdomar vistas och göra tidiga insatser mot de ungdomar som är brottsbenägna och utgör en bas för nyrekrytering.

Ett annat sätt att komma åt nyrekryteringen till kriminella nätverk är att utveckla samarbetet med socialtjänsten och skolan. För att försvåra för de organiserade brottslingarna är det också avgörande att polisen samarbetar med Försäkringskassan, Skatteverket och kommunerna.

Vi vet att många grovt kriminella är får sjukersättning från försäkringskassan eller att kommunen ger tillstånd till olika aktiviteter. Ett samarbete med polisen skulle kunna försvåra för brottslingarna att utföra kriminella handlingar.

Vår undersökning visar att var tredje polis är missnöjda med samarbetet med Försäkringskassan, kommunen och Skatteverket. En tydlig slutsats av Polisförbundets undersökning är att vi tillsammans kan göra mycket för att utveckla arbetet mot den organiserade brottsligheten.

#### **För regeringens del handlar det om att:**

- Utbilda fler poliser som kan arbeta mot den organiserade brottsligheten
- Satsa på en gedigen grundutbildning och återkommande vidareutbildningar
- Skapa bättre möjligheter att skydda vittnen genom att de får vittna anonymt samtidigt som man underlättar byte av identitet
- Att lagstifta så att det blir möjligt att frysa den kriminelles pengar under pågående utredning

**För Polisens del handlar det om att:**

- Skapa gemensamma register som alla myndigheter kommer åt
- Arbeta mer förebyggande med ungdomar i riskzon och synas mer på platser där ungdomar vistas och göra tidiga insatser mot de ungdomar som är brottsbenägna
- Skapa rutiner för de poliser som utsätts för hot och våld av grovt kriminella brottslingar.

***Jan Karlsen***

Polisförbundets ordförande



## Om Exquiro

Exquiro Market Research bildades 1998. Vi erbjuder ett brett spektrum av statistiska tjänster, bland annat olika typer av marknads- och opinionsundersökningar, kurser samt renodlade statistiska tjänster.

Vi genomför såväl kvalitativa som kvantitativa marknadsundersökningar, där vi hjälper företag från framtagandet av frågeställningar och konstruktion av enkät till slutlig analys och rapportskrivning.

Bred specialkompetens och avancerade verktyg gör att vi kan garantera hög kvalitet på våra renodlade statistiska tjänster såsom prognosberäkningar och kvalitetskontroller.

De senaste fyra åren har Exquiro, på uppdrag av Polisförbundet, genomfört olika typer av studier riktade till bl.a. poliser, kommunalpolitiker, socialarbetare, ordningsvakter, rektorer och studenter på polishögskolan. Vi vill åter tacka vår kontaktperson på Polisförbundet, Anna Erhardt, för ett mycket givande samarbete.

Ni är välkomna att kontakta oss om ni har några frågor eller synpunkter gällande vårt arbete.

Bruno Boric / Patrik Olczak

---

### **Exquiro Market Research**

Bildhuggarvägen 33 121 44 Johanneshov

Telefon: 08-659 05 00; fax: 08-659 05 45

E-post: [info@exquiro.se](mailto:info@exquiro.se); hemsida: [www.exquiro.se](http://www.exquiro.se)

## Innehållsförteckning

<b>1. SAMMANFATTNING I PUNKTFORM</b>	<b>7</b>
<b>2. METODBESKRIVNING</b>	<b>8</b>
<b>3. RESULTATREDOVISNING</b>	<b>11</b>
<b>3.3 ORGANISERAD BROTTSLIGHET OCH KRIMINELLA NÄTVERK</b>	<b>11</b>
3.3.1 Polisens förutsättningar att arbeta mot organiserad brottslighet	11
3.3.2 Nyrekrytering till kriminella nätverk	14
3.3.3 Polisens samarbete med olika instanser	17
3.3.4 Hur kan skyddet för hotade vittnen förbättras?	19
<b>4. FRÅGEFORMULÄR</b>	<b>21</b>

# 1. Sammanfattning i punktform

## Bakgrund

- 1 787 av Polisförbundets medlemmar besvarade en postal enkät under perioden juni 2007.

## Organiserad brottslighet och kriminella nätverk

- Endast 2 % av Polisförbundets medlemmar har svårt att se polisens förutsättningar i arbetet mot organiserad brottslighet förbättras utifrån rådande resurser, 57 % anser att förutsättningarna helt klart kan förbättras och 28 % anser t.o.m. att de i dagsläget inte är acceptabla.
- Endast 5 % av Polisförbundets medlemmar anser att polisen, utifrån rådande resurser, arbetar tillräckligt mycket med att komma åt nyrekryteringen till kriminella nätverk, 57 % anser att polisen inte arbetar tillräckligt mycket inom detta område och 37 % är osäkra.
- För att bättre komma åt nyrekryteringen till kriminella nätverk anser poliserna att det krävs mer förebyggande arbete med ungdomar i riskzonen samt att polisens samverkan med olika myndigheter, framför allt socialtjänst och skola, bör intensifieras och förbättras.
- Andelen poliser som är missnöjda med polisens samarbete (kring kriminella nätverk) med kommuner, Skatteverket samt Försäkringskassan är betydligt större än andelen poliser som är nöjda med samarbetet.
  - Kommuner: fungerar bra / ganska bra: 13 %, fungerar dåligt / ganska dåligt: 32 %.
  - Skatteverket: fungerar bra / ganska bra 12 %, fungerar dåligt / ganska dåligt: 27 %
  - Försäkringskassan: fungerar bra / ganska bra 7 %, fungerar dåligt / ganska dåligt: 31 %

## 2. Metodbeskrivning

### Målgrupper

- 1) Medlemmar i Polisförbundet
- 2) Medlemmar i Polisförbundet som är förtroendevalda

### Undersökningsmetodik

- 1) Polisförbundets definierade målgrupperna.
- 2) Exquiro drog ett slumpmässigt urval om 2 674 medlemmar från Polisförbundets medlemsregister.
- 3) Exquiro erhöll även ett urval om 343 förtroendevalda medlemmar från Polisförbundets medlemsregister (dessa medlemmar ingår i förbundsområdesstyrelser).
- 4) De 3 017 medlemmarna i de två urvalen erhöll likadana enkäter (oavsett målgrupp).
- 5) De förtroendevalda besvarade samtliga frågor i enkäten. De medlemmar som inte är förtroendevalda uppgav detta i enkäten och lämnade de förtroendevaldas frågor tomma.
- 6) Datainsamlingen (postal enkät) genomfördes enligt följande:
  - a. **Postalt utskick 2007-06-01:** I Polisförbundets C4-kuvert bifogades en enkät, ett foljebrev samt ett förfrankerat svarskuvert adresserat till Exquiro.
  - b. **Postalt påminnelseutskick 2007-06-13:** I Polisförbundets C4-kuvert bifogades en enkät, ett påminnelsebrev samt ett förfrankerat svarskuvert adresserat till Exquiro. Påminnelsen skickades endast till personer som ännu inte besvarat enkäten.
  - c. Datainsamlingen avslutades 2007-07-02.

### Svarsfrekvens

Enkäten skickades till 3 017 personer av vilka 1 787 besvarade enkäten. Svarsfrekvensen uppgår därmed till 59 %.

Bland de förtroendevalda besvarade 261 av 343 personer enkäten (svarsfrekvens 76 %) och bland övriga medlemmar besvarade 1 526 av 2 674 personer enkäten (svarsfrekvens 57 %).

Längre bak i detta metodavsnitt finns en detaljerad tabell över antalet svar inom olika subgrupper.

### Enkäten

Polisförbundet tillhandahöll ett enkätutkast som Exquiro granskade och reviderade i samråd med Polisförbundet. Enkäten presenteras i sin helhet i slutet av rapporten.



### **Viktigt att veta rörande resultatredovisningen**

- För att totalresultaten skall vara så representativa som möjligt är samtliga resultat i rapporten viktade (se nedanstående avsnitt).
- I diagram/tabeller redovisas basen för uträkningarna, dvs. vilka respondenters svar som ligger till grund för resultaten.
- Resultaten redovisas i procentuella andelar (ofta avrundade till närmaste heltal) om inte annat tydligt anges.
- Resultaten på slutna frågor särredovisas per polismyndighet samt uppdelat på kön, ålder, typ av polis samt antal år inom yrket. Dessa resultat redovisas i tabellform och oftast i direkt anslutning till totalresultaten. På vissa frågor, de frågor där Polisförbundet önskat det, särredovisas även resultaten för utredare kontra övriga poliser samt resultaten för medlemmar som arbetar inom Rikspolisstyrelsen.
- Polismyndigheterna redovisas i bokstavsordning i de segmenterade tabellerna.
- Respondenternas svar på öppna frågor sammanfattas i löpande text. Illustrativa citat redovisas. "Citaten" redovisas ordagrant som respondenterna själva skrev i enkäterna. Citaten har endast ändrats ifall det innehöll språkliga felaktigheter eller om vissa omskrivningar krävdes för att tydliggöra ett citat.

### **Viktade resultat**

För att totalresultaten skall vara så representativa som möjligt har samtliga resultat i rapporten viktats. Viktningen är nödvändig beroende av två aspekter:

- 1) Urvalet av medlemmar är inte helt representativt. Denna metodik valdes för att ett visst antal enkätsvar skulle inkomma från respektive polismyndighet.
- 2) Undersökningen har två olika målgrupper ("vanliga" medlemmar samt förtroendevalda). I det totala urvalet om 3 017 medlemmar var andelen förtroendevalda oproportionerligt stor jämfört med övriga medlemmar.

För att totalresultaten skall motsvara medlemskåren som helhet har därför resultaten viktats utifrån en statistisk viktningsmodell som baseras på uppgifter om medlemsantal inom olika polismyndigheter.

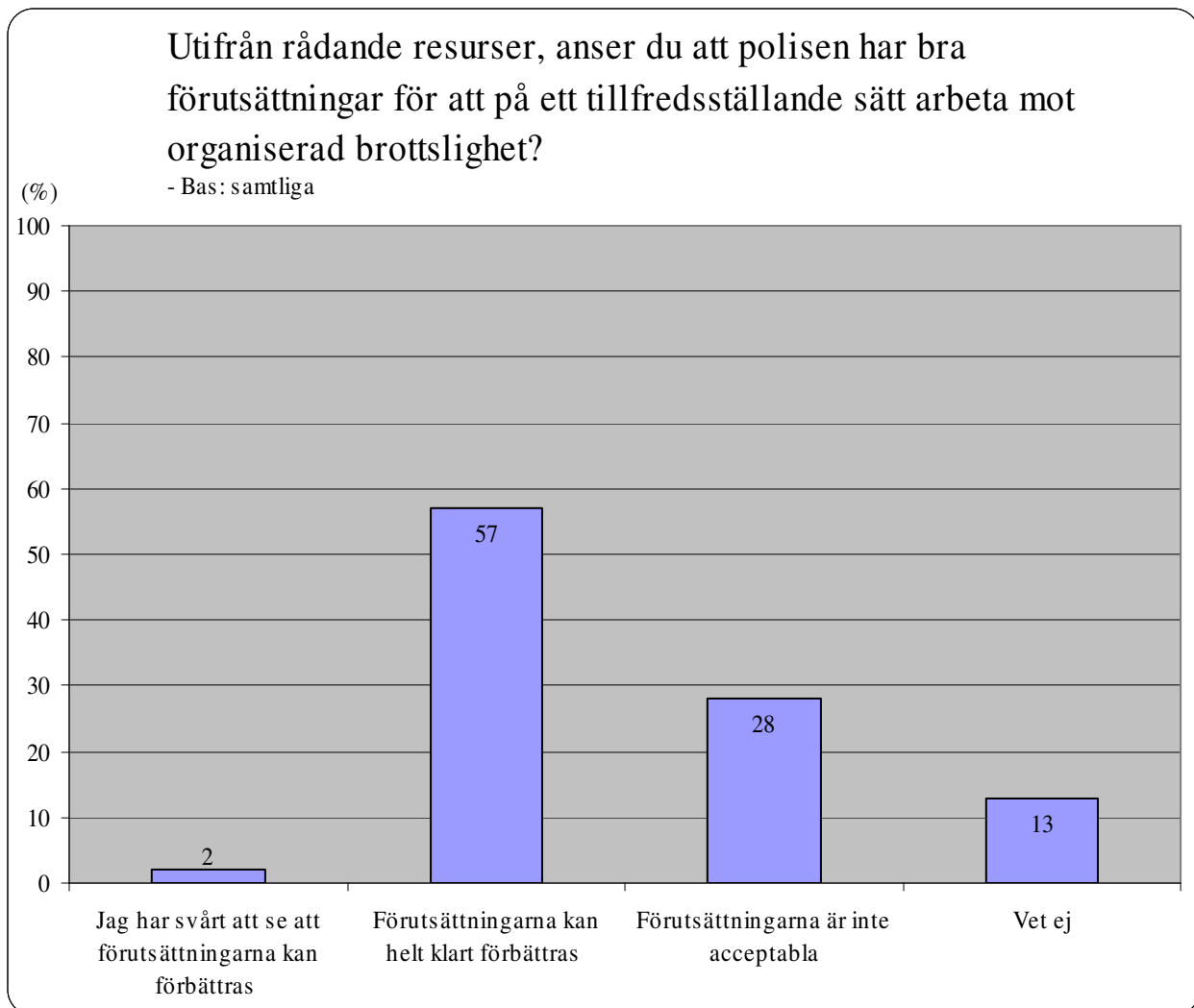
## Antal svar inom olika subgrupper

Segment	Antal svar, totalt	Antal svar, förtroendevalda	Antal svar, övriga medlemmar
Blekinge	60	10	50
Dalarna	59	9	50
Gotland	41	5	36
Gävleborg	58	12	46
Halland	66	13	53
Jämtland	64	8	56
Jönköping	69	13	56
Kalmar	49	10	39
Kronoberg	55	9	46
Norrbottn	62	12	50
Skåne	165	19	146
Stockholm	225	14	211
Södermanland	60	6	54
Uppsala	64	10	54
Värmland	62	16	46
Västerbotten	53	8	45
Västernorrland	59	14	45
Västmanland	66	14	52
Västra Götaland	191	18	173
Örebro	69	10	59
Östergötland	101	14	87
Rikspolisstyrelsen	36	10	26
Kvinnor	387	65	322
Män	1382	193	1189
20-29 år	140	14	126
30-39 år	463	60	403
40-49 år	439	78	361
50-59 år	534	88	446
60 år eller äldre	207	21	186
Polis i mindre än 1 år	31	0	31
Polis i 1-5 år	338	42	296
Polis i 6-10 år	88	14	74
Polis i mer än 10 år	1329	205	1124
Utredare	418	56	362
Övriga poliser	1364	204	1160
Chef	430	63	367
Ej chef	1334	192	1142
<b>Totalt</b>	<b>1 787</b>	<b>261</b>	<b>1526</b>

## 3. Resultatredovisning

### Organiserad brottslighet och kriminella nätverk

#### 3.3.1 Polisens förutsättningar att arbeta mot organiserad brottslighet



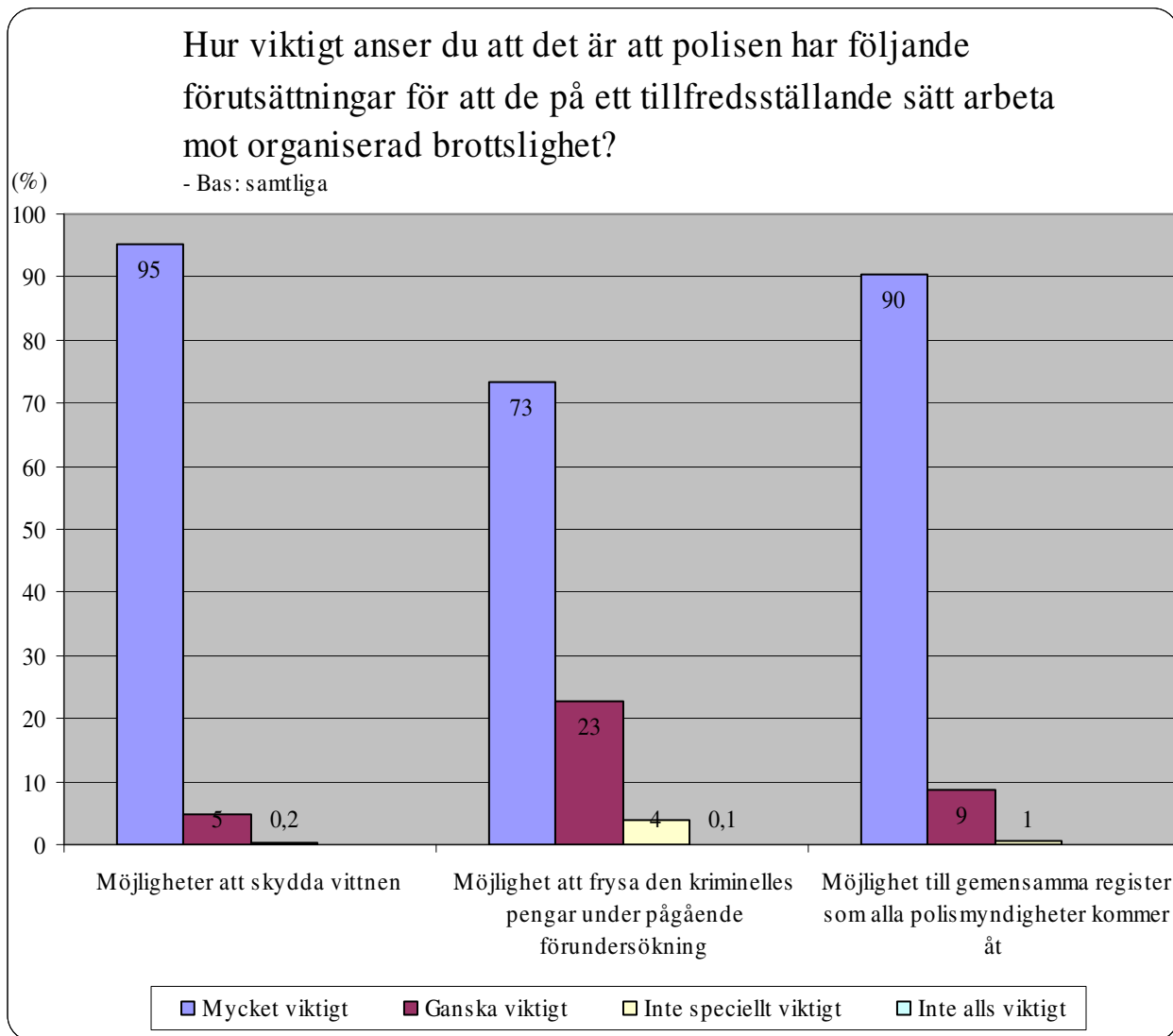
Endast 2 % av Polisförbundets medlemmar har svårt att se polisens förutsättningar i arbetet mot organiserad brottslighet förbättras utifrån rådande resurser, 57 % anser att förutsättningarna helt klart kan förbättras och 28 % anser t.o.m. att de i dagsläget inte är acceptabla.

På nästa sida redovisas resultat för olika subgrupper där man bland annat kan utläsa att framför allt manliga poliser anser att förutsättningarna inte är acceptabla (30 %), medan kvinnliga poliser i större utsträckning är osäkra. Resultaten visar även att förhållandevis många utredare anser att förutsättningarna inte är acceptabla (33 %). Det kan vara värt att notera att motsvarande andel bland poliserna som arbetar inom Kalmars polismyndighet är hela 55 %.

## Resultat för olika subgrupper

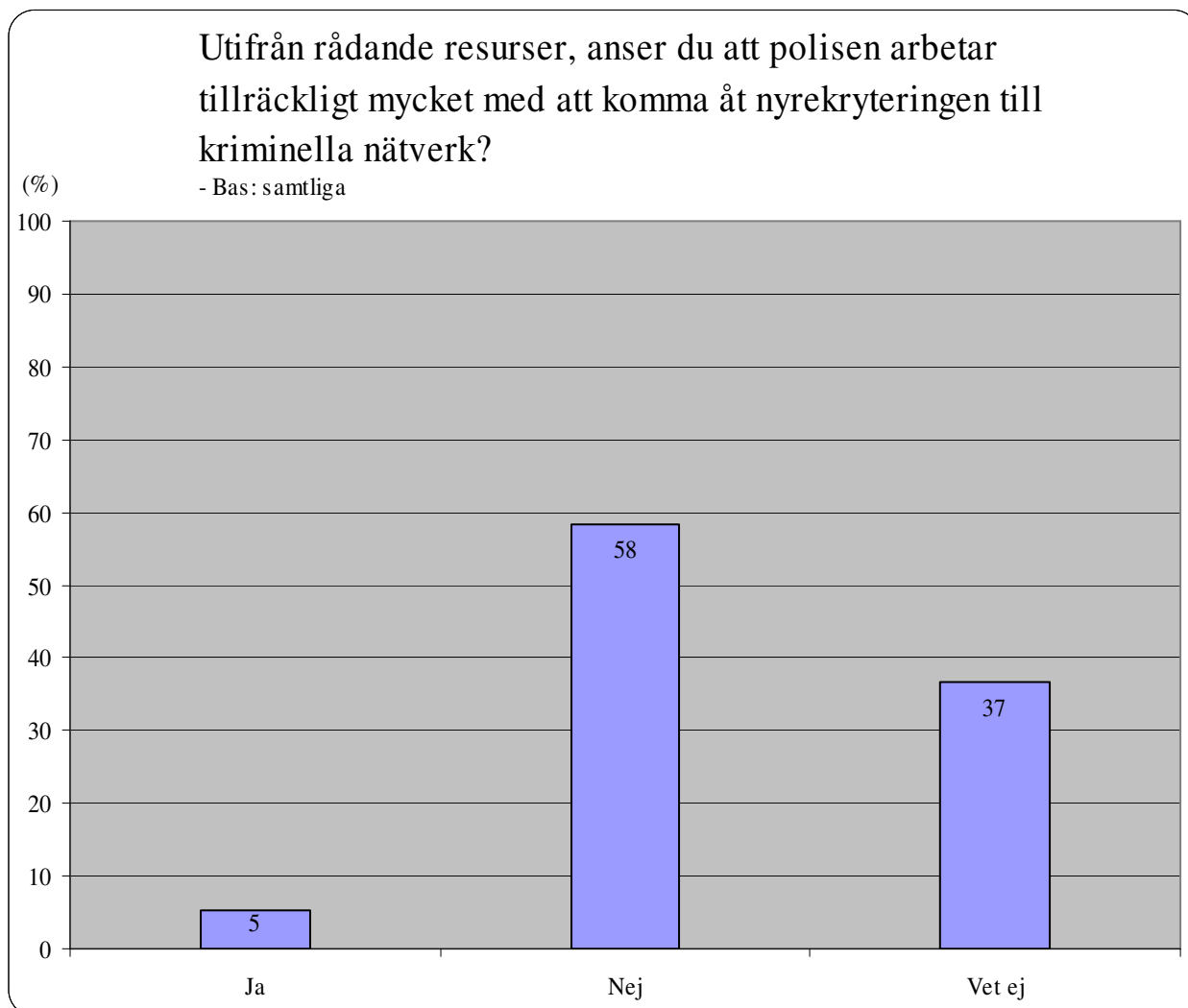
	Utifrån rådande resurser, anser du att polisen har bra förutsättningar för att på ett tillfredsställande sätt arbeta mot organiserad brottslighet? - Bas: samtliga (%)			
Segment	Har svårt att se att förutsättningarna kan förbättras	Förutsättningarna kan helt klart förbättras	Förutsättningarna är inte acceptabla	Vet ej
Blekinge	2	49	37	12
Dalarna	4	64	30	2
Gotland	10	61	15	15
Gävleborg	4	67	17	13
Halland	0	69	23	7
Jämtland	2	50	26	22
Jönköping	2	43	49	7
Kalmar	0	34	55	11
Kronoberg	2	51	35	12
Norrbottn	2	55	37	6
Skåne	3	56	29	12
Stockholm	1	55	24	20
Södermanland	4	52	28	17
Uppsala	2	57	31	10
Värmland	2	60	36	2
Västerbotten	2	62	24	11
Västernorrland	2	62	21	15
Västmanland	3	58	29	10
Västra Götaland	3	59	27	11
Örebro	0	59	30	10
Östergötland	5	53	29	14
Kvinnor	1	54	22	23
Män	2	57	30	10
20-29 år	0	70	20	10
30-39 år	2	62	23	13
40-49 år	2	53	30	15
50-59 år	2	53	31	14
60 år eller äldre	4	52	35	9
Polis i mindre än 1 år	0	65	16	19
Polis i 1-5 år	1	62	23	14
Polis i 6-10 år	1	65	30	4
Polis i mer än 10 år	2	55	30	13
Utredare	1	51	33	15
Övriga poliser	2	59	27	12
Chef	4	58	28	10
Ej chef	2	57	28	14
<b>Totalt</b>	<b>2</b>	<b>57</b>	<b>28</b>	<b>13</b>

## Hur betydelsefulla är olika förutsättning?



Ovanstående resultat visar tydligt att framför allt förbättrade möjligheter till att skydda hotade vittnen samt utökade möjligheter till gemensamma register som alla polismyndigheter kommer åt anses vara områden där det är mycket viktigt att polisen har goda förutsättningar att utföra ett tillfredsställande arbete.

### 3.3.2 Nyrekrytering till kriminella nätverk



Endast 5 % av Polisförbundets medlemmar anser att polisen, utifrån rådande resurser, arbetar tillräckligt mycket med att komma åt nyrekryteringen till kriminella nätverk, 57 % anser att polisen inte arbetar tillräckligt mycket inom detta område och 37 % är osäkra.

På nästa sida redovisas resultat för olika subgrupper där man bland annat kan utläsa att framför allt manliga poliser anser att polisen inte arbetar tillräckligt mycket med att komma åt nyrekryteringen till kriminella nätverk (61 %). Resultaten visar även att det inom flera polismyndigheter är över 70 % av poliserna som anser att polisen inte arbetar tillräckligt mycket med att komma åt nyrekryteringen till kriminella nätverk.

På sidan efter den segmenterade tabellen redovisas polisens fritextkommentarer kring denna fråga.

## Resultat för olika subgrupper

	Utifrån rådande resurser, anser du att polisen arbetar tillräckligt mycket med att komma åt nyrekryteringen till kriminella nätverk? - Bas: samtliga (%)		
Segment	Ja	Nej	Vet ej
Blekinge	4	48	48
Dalarna	2	72	26
Gotland	10	44	46
Gävleborg	2	70	28
Halland	4	72	24
Jämtland	5	55	40
Jönköping	3	76	21
Kalmar	2	77	21
Kronoberg	4	60	36
Norrbottn	4	68	28
Skåne	3	50	46
Stockholm	7	52	41
Södermanland	6	52	42
Uppsala	6	61	34
Värmland	4	70	26
Västerbotten	13	43	44
Västernorrland	6	50	44
Västmanland	4	49	47
Västra Götaland	9	56	35
Örebro	0	63	37
Östergötland	3	65	32
Kvinnor	3	50	47
Män	6	61	33
20-29 år	6	48	47
30-39 år	5	55	41
40-49 år	4	63	33
50-59 år	7	59	35
60 år eller äldre	5	61	34
Polis i mindre än 1 år	1	34	65
Polis i 1-5 år	5	52	43
Polis i 6-10 år	7	58	35
Polis i mer än 10 år	5	60	34
Utredare	5	57	38
Övriga poliser	5	58	36
Chef	8	62	30
Ej chef	4	57	39
<b>Totalt</b>	<b>5</b>	<b>58</b>	<b>37</b>

## **Vad bör polisen göra för att komma åt nyrekryteringen till kriminella nätverk?**

Polisförbundets medlemmar gavs möjlighet att ge förslag på vad polisen bör göra för att komma åt nyrekryteringen till kriminella nätverk.

Ur polisernas fritextsvar framgår det tydligt att det framför allt finns två områden där det anses finnas en förbättringspotential vad gäller polisens arbete för att komma åt nyrekryteringen till kriminella nätverk.

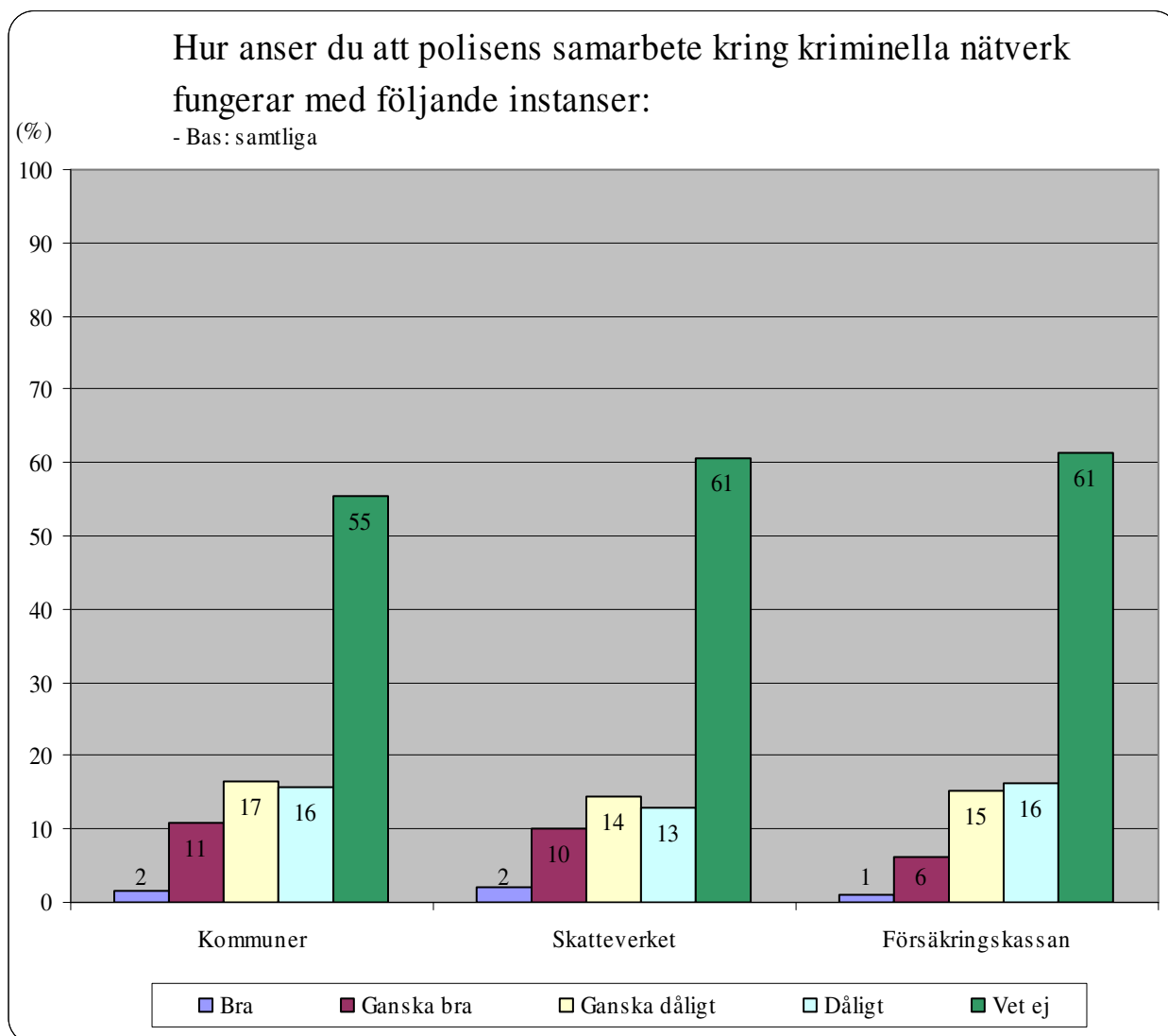
- 1) Mer förebyggande arbete med ungdomar i riskzonen. Polisen måste synas mer på platser där ungdomar vistas och göra tidiga insatser mot de ungdomar som är brottsbenägna och utgör en bas för nyrekrytering.
- 2) Polisens samverkan med olika myndigheter, framför allt socialtjänst och skola, måste intensifieras och förbättras.

### ***Nedan redovisas illustrativa citat***

- Tidiga insatser mot de ungdomar som är brottsbenägna och utgör en bas för nyrekrytering
- Det behövs särskilda grupper av poliser som arbetar enbart med detta. Tror att det kan betala sig i framtiden. Mer samarbete med t.ex. kommun, socialtjänst och fritidsgårdar
- Det måste finnas polisstationer och engagerade poliser i problemområden och rekryteringsområden dygnet runt!
- Sekretessen mellan olika myndigheter och yrkesgrupper måste bort. Vi skulle ha rätt att informera anhöriga till misstänkta över 18 år om att personen är på väg in i kriminalitet
- Låsa in "förebilderna" arbeta mer på skolorna, fotpatrullera mer, inte bara i centrum utan även i bostadsområden
- Var tog "rakt på ungdomsbrottsligheten" vägen? Måste finnas polis i bostadsområden där det är många ungdomar boende. Polis som är förebilder som vuxna och som sätter gränser.
- Mera uppgiftslämnare, kartläggning av nätverken, samarbete med kriminalvården
- En lösning är mer personal och resurser såklart, vi måste lägga mer resurser på ungdomar
- Tillbaka till riktad ungdomsarbete närpoliser samverkan med andra i samhället, socialpolitik
- Fånga upp ungdomar tidigare. Bättre samverkan med socialtjänst. Detta förutsätter dock en effektiv socialtjänst som vågar agera tidigt, istället för som nu vänta och vänta in i det längsta innan man agerar
- Vara mer aktiv i skolorna, nolltolerans från början och på så sätt ringa in de aktuella
- Det behövs mer personal, såväl civil som uniformerad ute i verkligheten
- Förebyggande ungdomsverksamhet, speciella ungdomsutredare
- Tidig kartläggning och bättre samarbete med övriga ansvariga myndigheter men även med frivillig organisationer
- Fler poliser i brottsförebyggande verksamhet
- Det krävs mer förebyggande mot ungdomar i riskzonen. Polis och exempelvis socialtjänst, skola mm måste jobba gemensamt mot samma mål
- Man måste göra klart för nyförbrytare att detta är något som samhället och myndigheterna inte tvekar över. Hårdare straff från början i avskräckande syfte.
- Snabba insatser mot unga brottslingar. Samhällstjänst bättre än anstaltsvård
- Fler poliser i yttre tjänst, både uniformerade samt specialiserade grupper
- Vi måste synas ute på skolor och oroliga områden för att lära känna och identifiera blivande kriminella
- Följa upp barn till kriminella föräldrar i tidig ålder på något sätt, mentorskap så att de inte kliver i samma fotspår som dem



### 3.3.3 Polisens samarbete med olika instanser



2 % av poliserna anser att polisens samarbete med *kommuner* kring kriminella nätverk fungerar bra, 13 % anser att det fungerar bra eller ganska bra, medan 16 % anser att det fungerar dåligt och 32 % (efter avrundning!) anser att det fungerar dåligt eller ganska dåligt.

2 % av poliserna anser att polisens samarbete med *Skatteverket* kring kriminella nätverk fungerar bra, 12 % anser att det fungerar bra eller ganska bra, medan 13 % anser att det fungerar dåligt och 27 % anser att det fungerar dåligt eller ganska dåligt.

1 % av poliserna anser att polisens samarbete med *Försäkringskassan* kring kriminella nätverk fungerar bra, 7 % anser att det fungerar bra eller ganska bra, medan 16 % anser att det fungerar dåligt och 31 % anser att det fungerar dåligt eller ganska dåligt.

Andelen poliser som är missnöjda med polisens samarbete med ovanstående instanser är därmed betydligt större än andelen poliser som är nöjda med samarbetet. Observera även att en stor andel poliser inte har någon uppfattning om hur polisens samarbete med de ovanstående instanserna fungerar.

På nästa sida redovisas segmenterade resultat där det bland annat framgår att relativt många manliga poliser och poliser i chefsbefattning är missnöjda med polisens samarbete med de olika instanserna.

## Resultat för olika subgrupper

	Hur anser du att polisens samarbete kring kriminella nätverk fungerar med följande instanser: - Bas: samtliga (%)					
	Kommuner		Skatteverket		Försäkringskassan	
Segment	Dåligt	Dåligt + ganska dåligt	Dåligt	Dåligt + ganska dåligt	Dåligt	Dåligt + ganska dåligt
Blekinge	10	37	14	26	16	30
Dalarna	11	35	8	25	11	27
Gotland	17	29	15	22	20	32
Gävleborg	12	26	15	29	15	31
Halland	23	45	15	39	19	41
Jämtland	18	38	8	24	16	34
Jönköping	25	43	19	37	17	35
Kalmar	18	38	23	38	18	38
Kronoberg	12	28	10	23	12	25
Norrbottn	22	40	17	29	21	37
Skåne	16	30	15	27	16	33
Stockholm	13	29	11	23	14	25
Södermanland	19	32	20	31	18	37
Uppsala	25	39	19	31	26	39
Värmland	22	52	16	40	20	48
Västerbotten	19	31	17	28	19	31
Västernorrland	16	32	15	23	16	27
Västmanland	14	34	8	23	9	25
Västra Götaland	14	28	8	24	14	27
Örebro	21	37	21	35	25	42
Östergötland	20	37	15	31	20	35
Kvinnor	10	23	8	18	10	20
Män	17	35	14	30	18	35
20-29 år	10	24	7	14	8	16
30-39 år	16	26	13	25	17	27
40-49 år	14	34	11	28	16	34
50-59 år	19	35	15	30	18	35
60 år eller äldre	16	41	18	35	19	39
Polis i mindre än 1 år	6	19	6	7	6	7
Polis i 1-5 år	13	26	11	20	13	22
Polis i 6-10 år	20	33	20	36	22	41
Polis i mer än 10 år	16	34	13	29	17	34
Utredare	17	32	15	28	19	31
Övriga poliser	15	32	12	27	16	31
Chef	19	41	14	32	20	40
Ej chef	15	29	12	25	15	28
<b>Totalt</b>	<b>16</b>	<b>32</b>	<b>13</b>	<b>27</b>	<b>16</b>	<b>31</b>

### 3.3.4 Hur kan skyddet för hotade vittnen förbättras?

Polisförbundets medlemmar gavs möjlighet att ge förslag på hur skyddet för hotade vittnen kan förbättras.

Ur polisernas fritextsvar framgår det att denna fråga är mycket relevant och att många poliser känner att skyddet mot hotade vittnen kan och bör förbättras.

Den mest frekvent förekommande typen av kommentar är att vittnen skall ha möjlighet att anonymt vittna inför en domare, dvs. att vittnet inte behöver konfronteras med gärningsmannen under rättegången.

Hårdare straff för gärningsmännen, bättre larm och kontaktmöjligheter för vittnena och underlättande av identitetsbyte är andra förbättringsåtgärder som relativt många poliser nämner.

- Fortsätta med satsningar på personsäkerhetsgruppen som finns ibland annat Skåne
- Underlätta identitetsbyte och öka den humanitära hjälpen
- Tuffare straff för gärningsmännen, nationellt säkerhetskoncept
- Fortsätta och utveckla det personsäkerhetsarbete som nu kommit igång i myndigheterna
- Detta är en prioriteringsfråga. Skärp straffen för de som hotar, kontakt med vittnen personlig uppföljning
- En klar och tydlig logistik hur man hanterar dessa vittnen från hela samhället, exempelvis kommun, landsting och polis
- Genomgående en ökad tydlighet angående skydd om det finns att få eller ej. Ingen exponering i rättssalen och uppföljning
- Höj straffen avsevärt för de som hotar. Det får inte "löna sig"
- Här finns mycket att göra. Det vi idag är noll och intet värt. Ett vittne ska anonymt kunna vittna inför en domare
- Vittna anonymt för domare utan att avslöja sin identitet för den misstänkte
- Titta på problemet ur ett internationellt perspektiv och plocka de bästa bitarna och utveckla ett eget program för detta.
- Påverka lagstiftarna och politikerna för att få hårdare straff och bättre personskydd. Debattera i massmedia hur vi vill ha vårt samhälle
- Hårda straff och extra lång övervakning av de som gör sig skyldiga till övergrepp i rättssak, olaga hot etc. Det gäller speciellt ungdomar
- Låt vittnen vara anonyma. Endast detta hjälper
- Vittna anonymt och få den UT. Identitetsbyte, strafflindring vid samarbete
- Att vittna anonymt samt hårdare straff för de som hotar vittnen
- Man borde på något vis få vara anonym. Idag skyddas brottslingen men aldrig vittnet
- Vi är totalt sett dåliga på detta. Kontaktpersoner till vittnen med möjlighet att nå dygnet runt. Det går inte att lämna ett vittne ensam i en lägenhet
- Snabba och rejäla påföljder för övergrepp i rättssak. Det ska inte på något sätt ens vara värt att tänka tanken
- Bättre information till vittnen om frigivningar och permissioner
- Bättre larm och kontaktmöjligheter
- Vittna anonymt är en självklarhet
- Ej konfronteras vid rättegång, personskydd, larm
- Låt vittnet sitta i ett annat rum vid rättegång, skyddad id. Strängare straff
- Möjlighet att avlyssna, lagra e-post, SMS och inkommande samtal till den vittnande som hotats

## Resultat för olika subgrupper

	Anser du att polisutbildningen förbereder polisaspiranter för de krav som ställs på dem i polisycket? - Bas: samtliga (%)			
Segment	I stor utsträckning	I viss utsträckning	Endast i liten utsträckning	Ingen uppfattning
Blekinge	24	61	9	6
Dalarna	26	53	10	12
Gotland	33	51	3	13
Gävleborg	9	69	9	13
Halland	15	69	13	4
Jämtland	13	67	14	7
Jönköping	15	67	9	9
Kalmar	25	47	10	18
Kronoberg	25	53	9	13
Norrbottn	31	61	6	2
Skåne	17	62	12	10
Stockholm	12	56	19	13
Södermanland	21	62	9	8
Uppsala	12	70	15	4
Värmland	31	53	9	6
Västerbotten	25	52	12	11
Västernorrland	23	62	9	6
Västmanland	16	61	12	12
Västra Götaland	20	62	9	9
Örebro	35	48	12	5
Östergötland	13	68	9	10
Kvinnor	18	65	8	9
Män	17	59	13	12
20-29 år	26	70	4	0
30-39 år	13	69	16	1
40-49 år	15	59	15	11
50-59 år	18	54	9	19
60 år eller äldre	23	46	11	20
Polis i mindre än 1 år	8	82	10	0
Polis i 1-5 år	23	69	8	0
Polis i 6-10 år	12	69	19	0
Polis i mer än 10 år	16	56	13	15
Chef	16	64	13	8
Ej chef	18	58	12	12
<b>Totalt</b>	<b>17</b>	<b>60</b>	<b>12</b>	<b>11</b>

## 4. Frågeformulär

### Polisförbundet – medlemsundersökning

---

#### A) Om dig

1) **Kön:** 1 ☐ Kvinna 2 ☐ Man

2) **Hur gammal är du?**

1 ☐ 20-29 år 2 ☐ 30-39 år 3 ☐ 40-49 år 4 ☐ 50-59 år 5 ☐ 60 år eller äldre

3) **Hur många år har du arbetat som polis?**

1 ☐ Mindre än 1 år

2 ☐ 1-5 år

3 ☐ 6-10 år

4 ☐ Mer än 10 år

4) **Vilken funktion har du inom polisen?**

1 ☐ Närpolis

2 ☐ Uttryckningspolis

3 ☐ Trafikpolis

4 ☐ Utredare

5 ☐ Annan funktion; anteckna vilken: \_\_\_\_\_

5) **Har du en chefs-/ledarbefattning inom polisen idag?** 1 ☐ Ja 2 ☐ Nej

6) **Inom vilken polismyndighet arbetar du?** \_\_\_\_\_

---

#### B) Organiserad brottslighet och kriminella nätverk

7) **Utifrån rådande resurser, anser du att polisen har bra förutsättningar för att på ett tillfredsställande sätt arbeta mot organiserad brottslighet?**

1 ☐ Jag har svårt att se att förutsättningarna kan förbättras

2 ☐ Förutsättningarna kan helt klart förbättras

3 ☐ Förutsättningarna är inte acceptabla

4 ☐ Vet ej

8) Hur viktigt anser du att det är att polisen har följande förutsättningar för att de på ett tillfredsställande sätt arbeta mot organiserad brottslighet?

	Mycket viktigt	Ganska viktigt	Inte speciellt viktigt	Inte alls viktigt
a) Möjligheter att skydda vittnen som utsätts för hot.....	1 <input type="checkbox"/>	2 <input type="checkbox"/>	3 <input type="checkbox"/>	4 <input type="checkbox"/>
b) Möjlighet att frysa den kriminelles pengar under pågående förundersökning...	1 <input type="checkbox"/>	2 <input type="checkbox"/>	3 <input type="checkbox"/>	4 <input type="checkbox"/>
c) Möjlighet till gemensamma register som alla polismyndigheter kommer åt.....	1 <input type="checkbox"/>	2 <input type="checkbox"/>	3 <input type="checkbox"/>	4 <input type="checkbox"/>

Skriv gärna ned andra förutsättningar som du tror skulle underlätta för Polisen i sitt arbete mot organiserad brottslighet: \_\_\_\_\_

9) Utifrån rådande resurser, anser du att polisen arbetar tillräckligt mycket med att komma åt nyrekryteringen till kriminella nätverk?

- 1 ☐ Ja  
2 ☐ Nej  
3 ☐ Vet ej

10) Vad anser du att polisen bör göra för att på ett bättre komma åt nyrekryteringen till kriminella nätverk?

---



---



---

11) Hur anser du att polisens samarbete kring kriminella nätverk fungerar med följande instanser:

	Bra	Ganska bra	Ganska dåligt	Dåligt	Vet ej
a) Kommuner?.....	1 <input type="checkbox"/>	2 <input type="checkbox"/>	3 <input type="checkbox"/>	4 <input type="checkbox"/>	5 <input type="checkbox"/>
b) Skatteverket?.....	1 <input type="checkbox"/>	2 <input type="checkbox"/>	3 <input type="checkbox"/>	4 <input type="checkbox"/>	5 <input type="checkbox"/>
c) Försäkringskassan?	1 <input type="checkbox"/>	2 <input type="checkbox"/>	3 <input type="checkbox"/>	4 <input type="checkbox"/>	5 <input type="checkbox"/>

12) Hur anser du att samhället bör utveckla/förbättra skyddet för hotade vittnen?

---



---



---

***Tack för din medverkan! Posta enkäten i det bifogade svarskuvertet.***