

Arbetsmiljöundersökning bland poliser

En kartläggning bland Polisförbundets medlemmar, maj 2007.

Om Exquiro

Exquiro Market Research bildades 1998. Vi erbjuder ett brett spektrum av statistiska tjänster, bland annat olika typer av marknads- och opinionsundersökningar, kurser samt renodlade statistiska tjänster.

Vi genomför såväl kvalitativa som kvantitativa marknadsundersökningar, där vi hjälper företag från framtagandet av frågeställningar och konstruktion av enkät till slutlig analys och rapportskrivning.

Bred specialkompetens och avancerade verktyg gör att vi kan garantera hög kvalitet på våra renodlade statistiska tjänster såsom prognosberäkningar och kvalitetskontroller.

De senaste fyra åren har Exquiro, på uppdrag av Polisförbundet, genomfört olika typer av studier riktade till bl.a. poliser, kommunalpolitiker, socialarbetare, ordningsvakter, rektorer och studenter på polishögskolan. Vi vill åter tacka vår kontaktperson på Polisförbundet, Anna Erhardt, för ett mycket givande samarbete.

Ni är välkomna att kontakta oss om ni har några frågor eller synpunkter gällande vårt arbete.

Bruno Boric / Patrik Olczak

Exquiro Market Research

Bildhuggarvägen 33 121 44 Johanneshov

Telefon: 08-659 05 00; fax: 08-659 05 45

E-post: info@exquiro.se; hemsida: www.exquiro.se

Innehållsförteckning

1. SAMMANFATTNING I PUNKTFORM	4
2. METODBESKRIVNING	6
3. RESULTATREDOVISNING	9
3.1 I VILKEN UTSTRÄCKNING UTSÄTTS POLISER FÖR VÅLD/HOT?	9
3.2 VILKA TYPER AV VÅLDSBROTT/HOT UTSÄTTS POLISER FÖR?	13
3.3 STÖD FRÅN ARBETSGIVAREN EFTER ATT MAN BLIVIT UTSATT FÖR VÅLD/HOT	14
3.3.1 Får arbetsgivaren kännedom om att poliser blir utsatta för våld/hot	14
3.3.2 Stöd från arbetsgivaren efter att man blivit utsatt för våld/hot	15
3.4 STÖD FRÅN POLISFÖRBUNDET EFTER ATT MAN BLIVIT UTSATT FÖR BROTT	19
3.4.1 Tar poliser kontakt med Polisförbundet efter att de blir utsatta för våld/hot?	19
3.4.2 Stöd från Polisförbundet efter att man blivit utsatt för våld/hot	20
4. FRÅGEFORMULÄR	22

1. Sammanfattning i punktform

Bakgrund

- 1 000 av Polisförbundets medlemmar intervjuades per telefon under april och maj 2007.

I vilken utsträckning utsätts poliser för våld/hot?

- 26 % av Polisförbundets medlemmar har, inom sitt yrke, blivit utsatta för hot eller våld under de senaste 12 månaderna; 20 % har utsatts för våld och 16 % har utsatts för hot.
- Resultaten visar tydligt att framför allt utryckningspoliser utsätts för våld och hot; 63 % av utryckningspoliserna har under de senaste 12 månaderna utsatts för hot eller våld, 55 % har utsatts för våld och 36 % har utsatts för hot.
- Lika tydligt visar resultaten att framför allt unga poliser utsätts för våld och hot; 60 % av de poliser som är under 40 år har under de senaste 12 månaderna utsatts för hot eller våld, 49 % har utsatts för våld och 38 % har utsatts för hot.

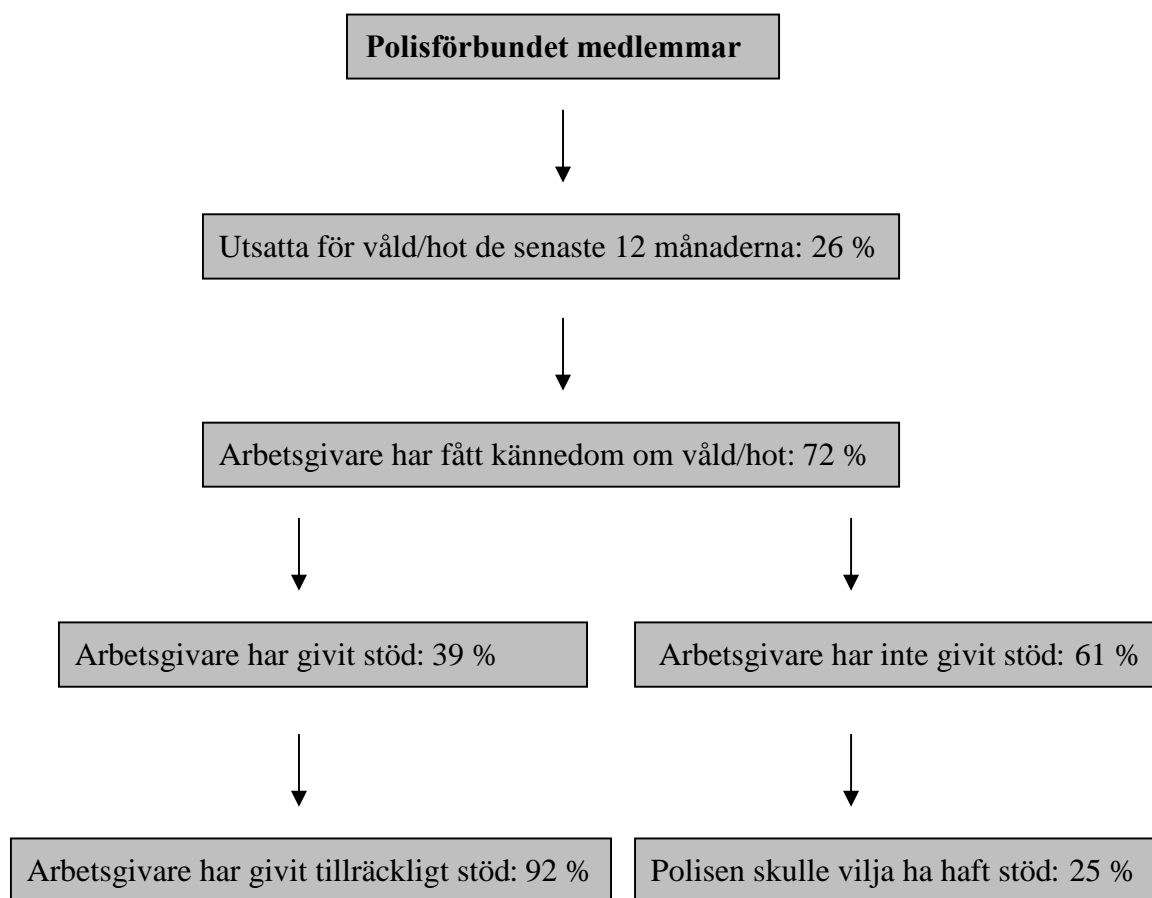
Vilka typer av våldsbrott/hot utsätts poliser för?

- 17 % av Polisförbundets medlemmar har under de senaste 12 månaderna utsatts för våldsamt motstånd, 5 % har utsatts för misshandel, 4 % har utsatts för knivhot och 2 % har utsatts för vapenhot.

Stöd från arbetsgivaren efter att man blivit utsatt för våld/hot

- 72 % av de poliser som utsatts för våld eller hot de senaste 12 månaderna uppger att deras arbetsgivare fått kännedom om detta.
- Utav de poliser som uppger att arbetsgivaren har fått kännedom om att de blivit utsatta för våld/hot har 39 % fått någon form av stöd av arbetsgivaren, medan 61 % inte fått något stöd.
- 92 % av de poliser som fått stöd av arbetsgivaren anser att de fått ett tillräckligt stöd.
- 25 % av de poliser som inte fått något stöd skulle vilja ha haft något stöd från arbetsgivaren.

Sammanfattande träddiagram:



2. Metodbeskrivning

Målgrupp

Medlemmar i Polisförbundet.

Tillvägagångssätt

- 1) Polisförbundets tillhandahöll sitt medlemsregister för 2006. Medlemsregistret innehöll 18 735 medlemmar.
- 2) Efter bortplockande av studerandemedlemmar återstod 16 806 medlemmar i medlemsregistret.
- 3) Exquiro telefonnummersatte medlemsregistret, 8 593 aktuella telefonnummer togs fram.
- 4) Målgruppen i undersökning var medlemmar i Polisförbundet.
- 5) Utifrån det telefonnummersatta registret drogs ett urval om 1 600 medlemmar.
- 6) Totalt 1 000 medlemmar intervjuades.
- 7) Samtliga intervjuer genomfördes per telefon under perioden 2007-04-23 — 2007-05-14.
- 8) Intervjuerna har i princip genomförts helt representativt med avseende på polismyndighet.

Enkäten

Polisförbundet tillhandahöll ett enkätutkast som Exquiro granskade och reviderade i samråd med Polisförbundet. Enkäten presenteras i sin helhet i slutet av rapporten.

Orsak till bortfall

	Antal
Vägrare	30
Sjuka	3
Bortresta under datainsamlingsperioden	7
Fel nummer / hänvisning saknas	195
Ej medlemmar	10
Avlidna	3
Tekniska fel	0
Genomförda intervjuer	1 000

Viktigt att veta rörande resultatredovisningen

- I diagram/tabeller redovisas basen för uträkningarna, dvs. vilka respondenters svar som ligger till grund för resultaten.
- Resultaten redovisas i procentuella andelar (ofta avrundade till närmaste heltal) om inte annat tydligt anges.
- Respondenternas svar på öppna frågor sammanfattas i löpande text. Illustrativa citat redovisas. ”Citaten” är antecknade under telefonintervjuerna och redovisas ordagrant som de antecknades om inte direkta språkliga felaktigheter förekom eller om vissa omskrivningar krävdes för att tydliggöra ett citat.
- Resultaten på slutna frågor särredovisas per polismyndighet samt uppdelat på kön, ålder, typ av polis samt antal år inom yrket.
- Polismyndigheterna redovisas i bokstavsordning i de segmenterade tabellerna.

Viktade resultat

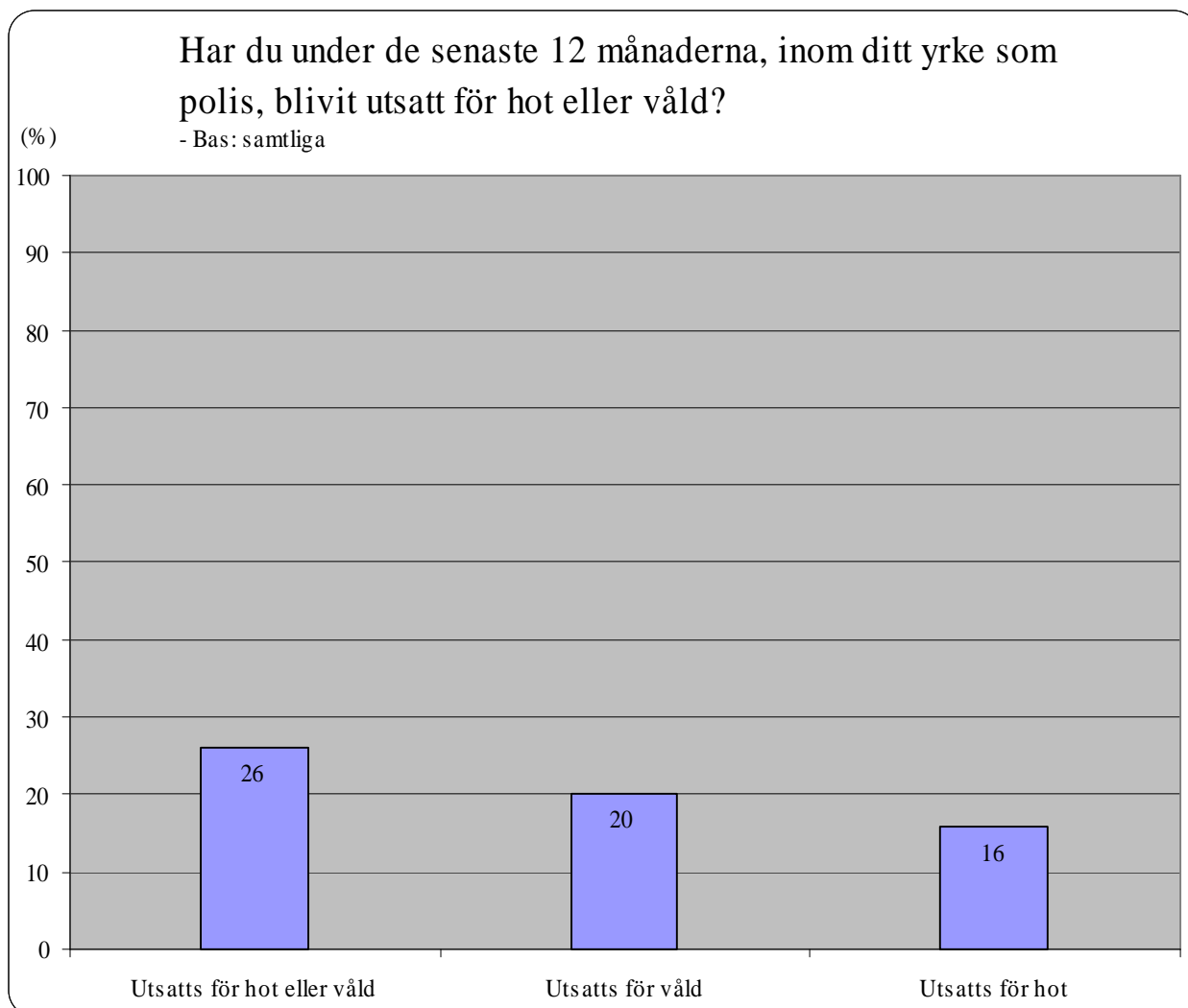
Speciella kvoter bestämdes gällande antalet intervjuer inom respektive polismyndighet. Denna metodik valdes för att ett visst miniantal intervjuer skulle genomföras inom respektive myndighet. Metodiken medför att intervjuerna inte har genomförts med ett helt representativt urval av Polisförbundets medlemmar. För att totalresultaten skall motsvara medlemskåren som helhet har därför resultaten viktats.

Svarsfrekvens inom olika subgrupper

Segment	Antal svar
Blekinge	35
Dalarna	35
Gotland	35
Gävleborg	35
Halland	35
Jämtland	35
Jönköping	40
Kalmar	35
Kronoberg	35
Norrbottn	35
Skåne	100
Stockholm	130
Södermanland	35
Uppsala	35
Värmland	35
Västerbotten	35
Västernorrland	35
Västmanland	35
Västra Götaland	110
Örebro	45
Östergötland	50
Kvinnor	168
Män	832
- 39 år	234
40-54 år	392
55 år -	374
Utryckningspoliser	212
Övriga poliser	788
Polis i mindre än 5 år	136
Polis i 5-19 år	194
Polis i 20 år eller mer	670
Totalt	1 000

3. Resultatredovisning

3.1 I vilken utsträckning utsätts poliser för våld/hot?



26 % av Polisförbundets medlemmar har, inom sitt yrke, blivit utsatta för hot eller våld under de senaste 12 månaderna; 20 % har utsatts för våld och 16 % har utsatts för hot.

På nästa sida redovisas resultaten uppdelade på olika polismyndigheter och andra variabler som kön, ålder, typ av polis och antal år inom yrket.

Resultaten visar tydligt att framför allt utryckningspoliser utsätts för våld och hot; 63 % av utryckningspoliserna har under de senaste 12 månaderna utsatts för hot eller våld, 55 % har utsatts för våld och 36 % har utsatts för hot.

Lika tydligt visar resultaten att framför allt unga poliser utsätts för våld och hot; 60 % av de poliser som är under 40 år har under de senaste 12 månaderna utsatts för hot eller våld, 49 % har utsatts för våld och 38 % har utsatts för hot.

Vid en djupare analys kan man även utläsa att de utryckningspoliser som är under 40 år är mest benägna för att utsättas för hot eller våld; 72 % av poliserna inom denna grupp har under de senaste 12 månaderna utsatts för hot eller våld. Motsvarande siffra för utryckningspoliser som är 40-54 år är 53 % och bland de utryckningspoliser som är 55 år eller äldre är siffran 21 %.

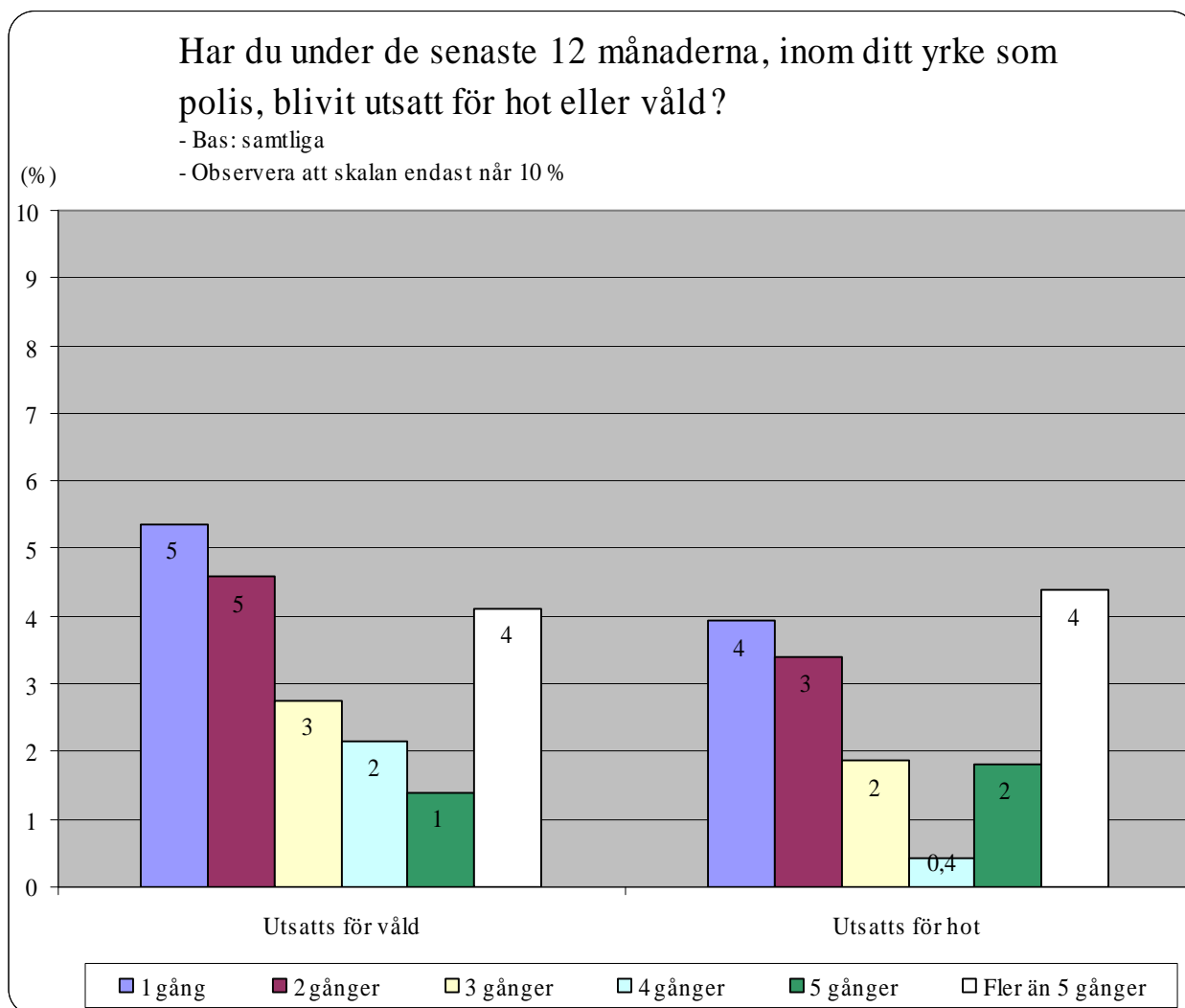
Resultat för olika subgrupper

	Har du under de senaste 12 månaderna, inom ditt yrke som polis, blivit utsatt för hot eller våld? - Bas: samtliga (%)		
Segment	Utsatts för våld eller hot	Utsatts för våld	Utsatts för hot
Blekinge	17	6	11
Dalarna	20	17	11
Gotland	46	20	31
Gävleborg	29	17	17
Halland	31	20	17
Jämtland	20	17	11
Jönköping	15	10	13
Kalmar	29	23	20
Kronoberg	31	20	29
Norrbottn	29	17	14
Skåne	27	24	11
Stockholm	26	22	16
Södermanland	31	29	26
Uppsala	23	20	17
Värmland	20	20	11
Västerbotten	17	11	9
Västernorrland	31	29	23
Västmanland	23	11	20
Västra Götaland	27	18	17
Örebro	33	24	16
Östergötland	26	22	14
Kvinnor	23	20	13
Män	27	20	16
- 39 år	60	49	38
40-54 år	22	16	12
55 år -	8	5	5
Utryckningspoliser	63	55	36
Övriga poliser	16	11	11
Polis i mindre än 5 år	68	57	42
Polis i 5-19 år	40	31	24
Polis i 20 år eller mer	13	9	8
Totalt	26	20	16

Speciellt unga och manliga utryckningspoliser är utsatta för våld och hot

		Har du under de senaste 12 månaderna, inom ditt yrke som polis, blivit utsatt för hot eller våld? - Bas: samtliga (%)		
Segment	Antal personer i undersökningen	Utsatts för våld eller hot	Utsatts för våld	Utsatts för hot
Medlemmarna totalt	1 000	26	20	16
Utryckningspoliser	212	63	55	36
Övriga poliser	788	16	11	11
- 39 år	234	60	49	38
40-54 år	392	22	16	12
55 år -	374	8	5	5
Utryckningspoliser, -39 år	136	72	62	42
Utryckningspoliser, 40-54 år	57	53	50	27
Utryckningspoliser, 55 år -	19	21	16	16
Utryckningspoliser, kvinnor	46	54	50	32
Utryckningspoliser, män	166	66	57	37

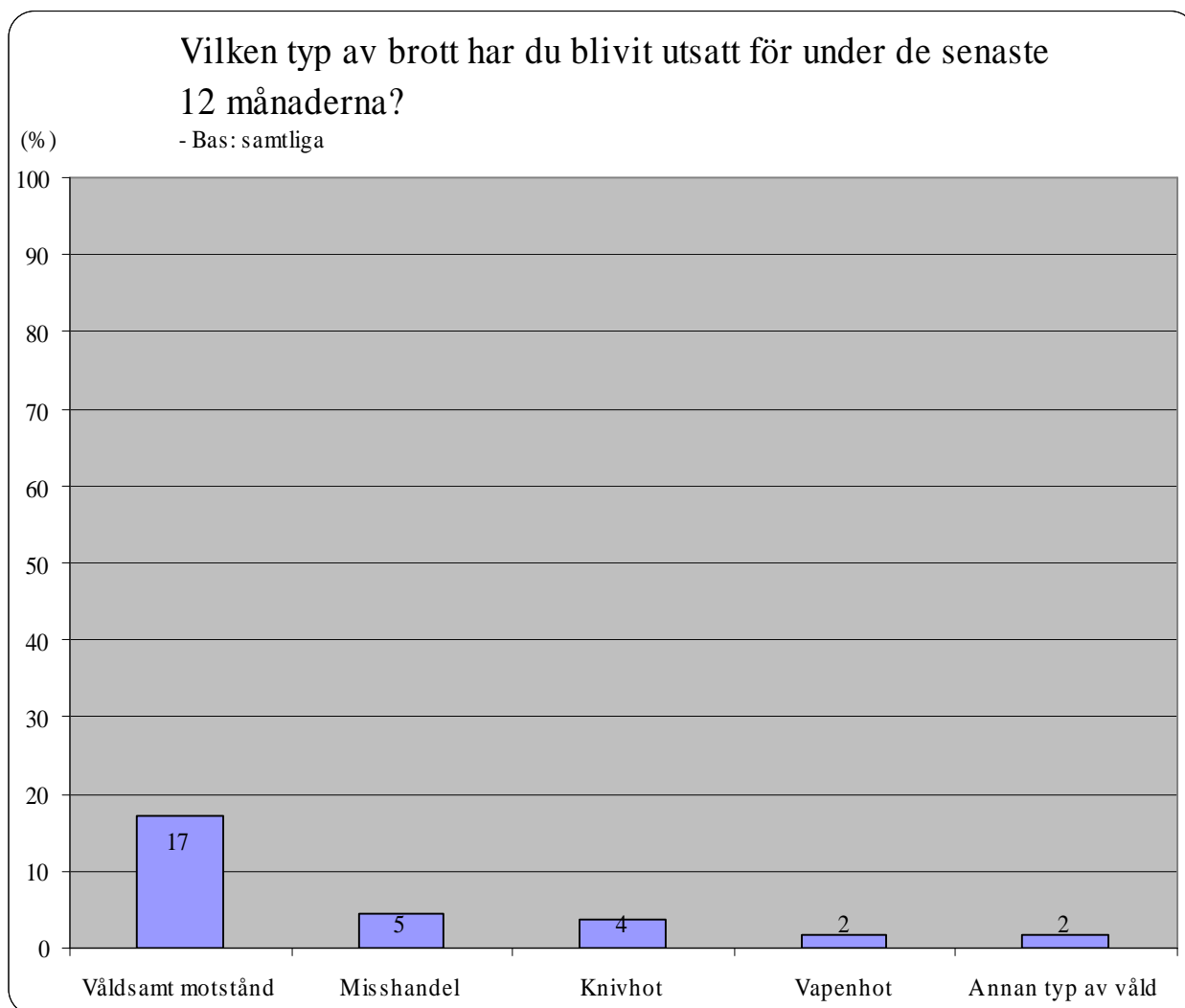
I vilken utsträckning utsätts poliser för våld/hot?



I ovanstående diagram kan man utläsa hur många gånger Polisförbundets medlemmar utsatts för våld respektive hot under de senaste 12 månaderna. Tidigare i rapporten har det redovisats att 20 % av poliserna utsatts för våld och 16 % utsatts för hot de senaste 12 månaderna.

Resultaten visar att 8 % (efter avrundning) av poliserna utsatts för våld vid fler än tre tillfällen samt att 7 % av poliserna utsatts för hot vid fler än tre tillfällen under de senaste 12 månaderna.

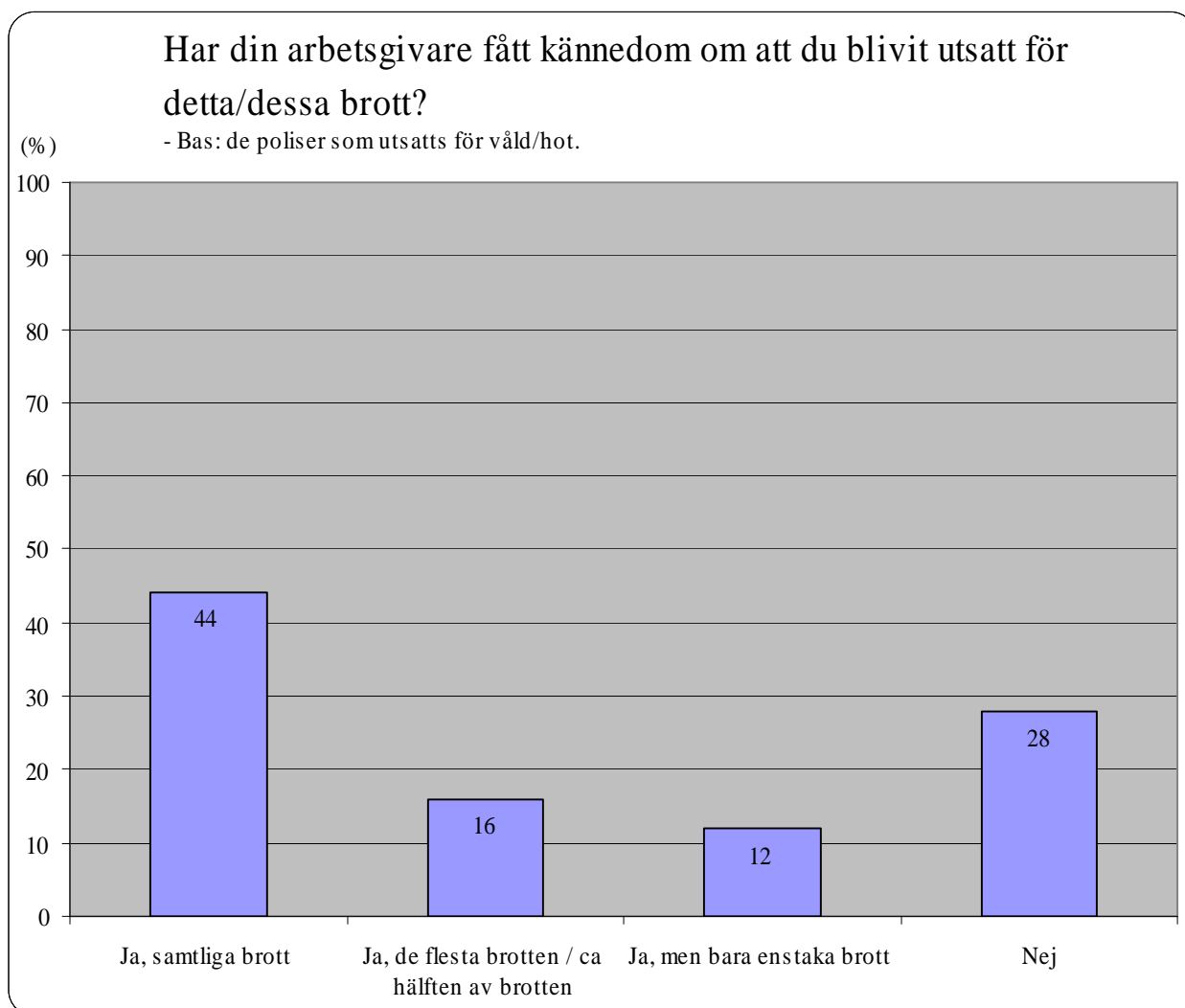
3.2 Vilka typer av våldsbrott/hot utsätts poliser för?



17 % av Polisförbundets medlemmar har under de senaste 12 månaderna utsatts för våldsamt motstånd, 5 % har utsatts för misshandel, 4 % har utsatts för knivhot och 2 % har utsatts för vapenhot.

3.3 Stöd från arbetsgivaren efter att man blivit utsatt för våld/hot

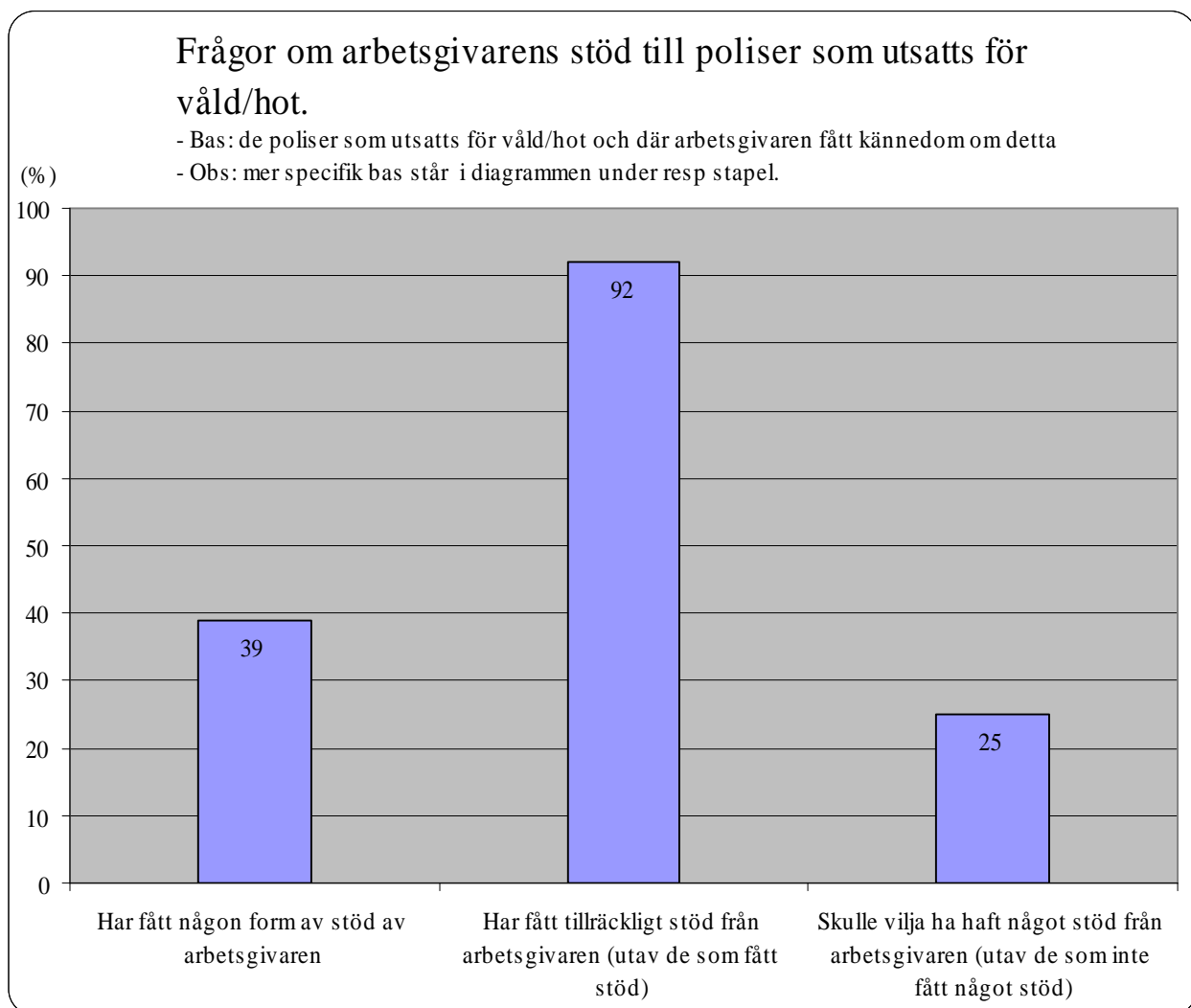
3.3.1 Får arbetsgivaren kännedom om att poliser blir utsatta för våld/hot



72 % av de poliser som utsatts för våld eller hot de senaste 12 månaderna uppger att deras arbetsgivare fått kännedom om detta; 44 % uppger att arbetsgivaren har fått kännedom om samtliga brott, 16 % uppger att arbetsgivaren har fått kännedom om ca hälften av brotten och 12 % uppger att arbetsgivaren endast fått kännedom enstaka brott.

Längre bak i kapitlet redovisas resultat för olika subgrupper där man bland annat kan utläsa att speciellt kvinnliga poliser (88 %) och poliser som är under 40 år (86 %) uppger att deras arbetsgivare fått kännedom om att de utsatts för våld/hot.

3.3.2 Stöd från arbetsgivaren efter att man blivit utsatt för våld/hot



Utav de poliser som uppger att arbetsgivaren har fått kännedom om att de blivit utsatta för våld/hot har 39 % fått någon form av stöd av arbetsgivaren, medan 61 % inte fått något stöd.

92 % av de poliser som fått stöd av arbetsgivaren anser att de fått ett tillräckligt stöd.

25 % av de poliser som inte fått något stöd skulle vilja ha haft något stöd från arbetsgivaren.

Längre bak i kapitlet redovisas resultat för olika subgrupper där man bland annat kan utläsa tydliga skillnader i resultaten mellan kvinnliga och manliga poliser.

De poliser som har fått stöd från sin arbetsgivare har framför allt fått någon form av allmän rådgivning via samtal (många kallar detta "debriefing") eller hjälp med att skriva skadeståndsyrkanden. Färre än 1 av 10 poliser som fått stöd från arbetsgivaren uppger att de fått någon form av psykologiskt stöd.

Vilken typ av stöd önskar poliserna att skulle ha fått?

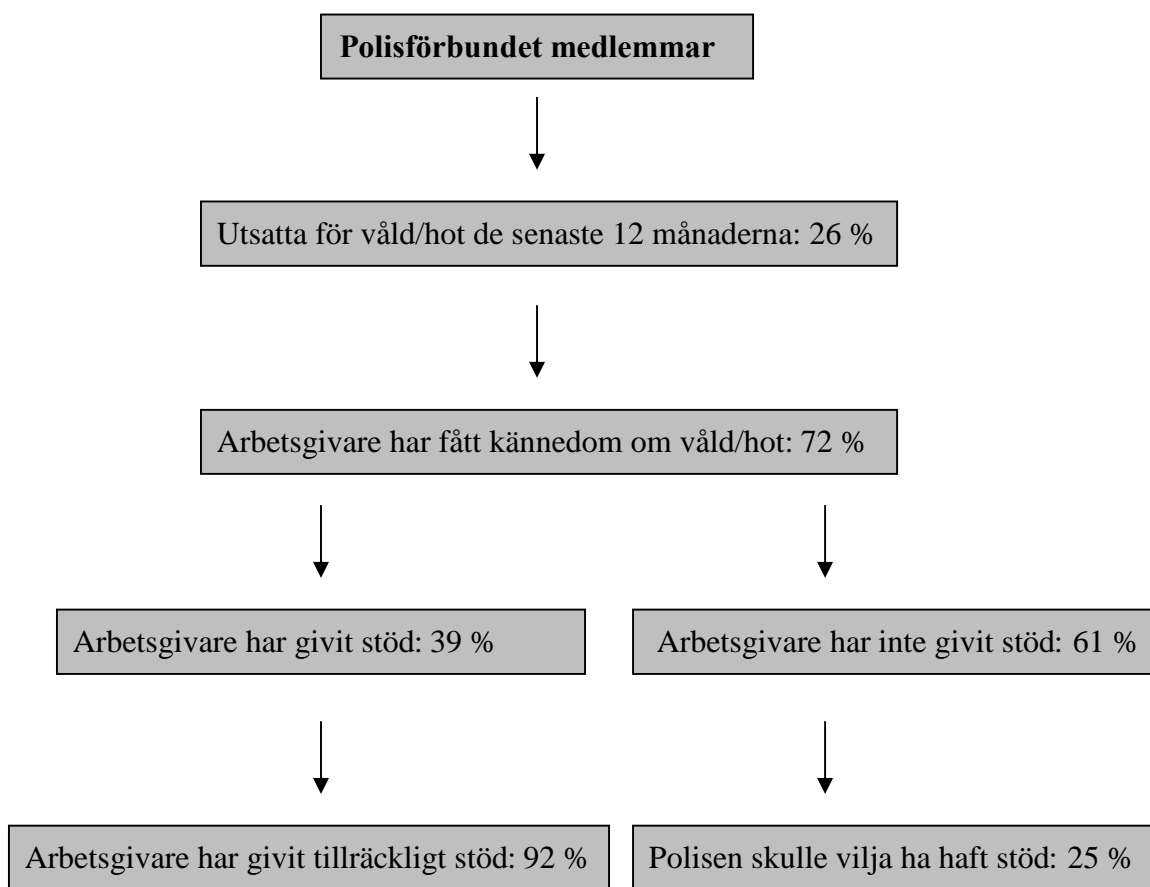
Nedan redovisas kommentarer från de poliser som utsatts för våld/hot och inte fått stöd från sin arbetsgivare, men som önskar att de skulle ha fått det. Kommentarererna är antecknade under intervjuens gång och redovisas i oredigerad form.

- Skulle gärna fått någon rådgivning
- Kanske någon form av samtal, allmän rådgivning, psykologiskt stöd
- Debriefing
- Mer erbjudande
- Skadeståndshjälp
- Vilka åtgärder man bör vidta, tips och råd
- Information
- Skulle bara vilja att arbetsgivare agerar
- Samtal och rådgivning
- Rådgivning, stöd, en utarbetad plan
- Förebyggande rådgivning
- Hjälpa till med skadeståndsansättningsfrågor, överhuvudtaget visa intresse, fråga hur man mår efteråt
- Juridiskt stöd, hjälp till ersättning
- Behandlas som en arbetstagare, mer stöttning och support
- Engagemang och rådgivning
- Feedback i vissa fall, bättre dialog mellan båda parter
- Juridisk hjälp
- Allmän rådgivning
- Allmän rådgivning

Resultat för olika subgrupper

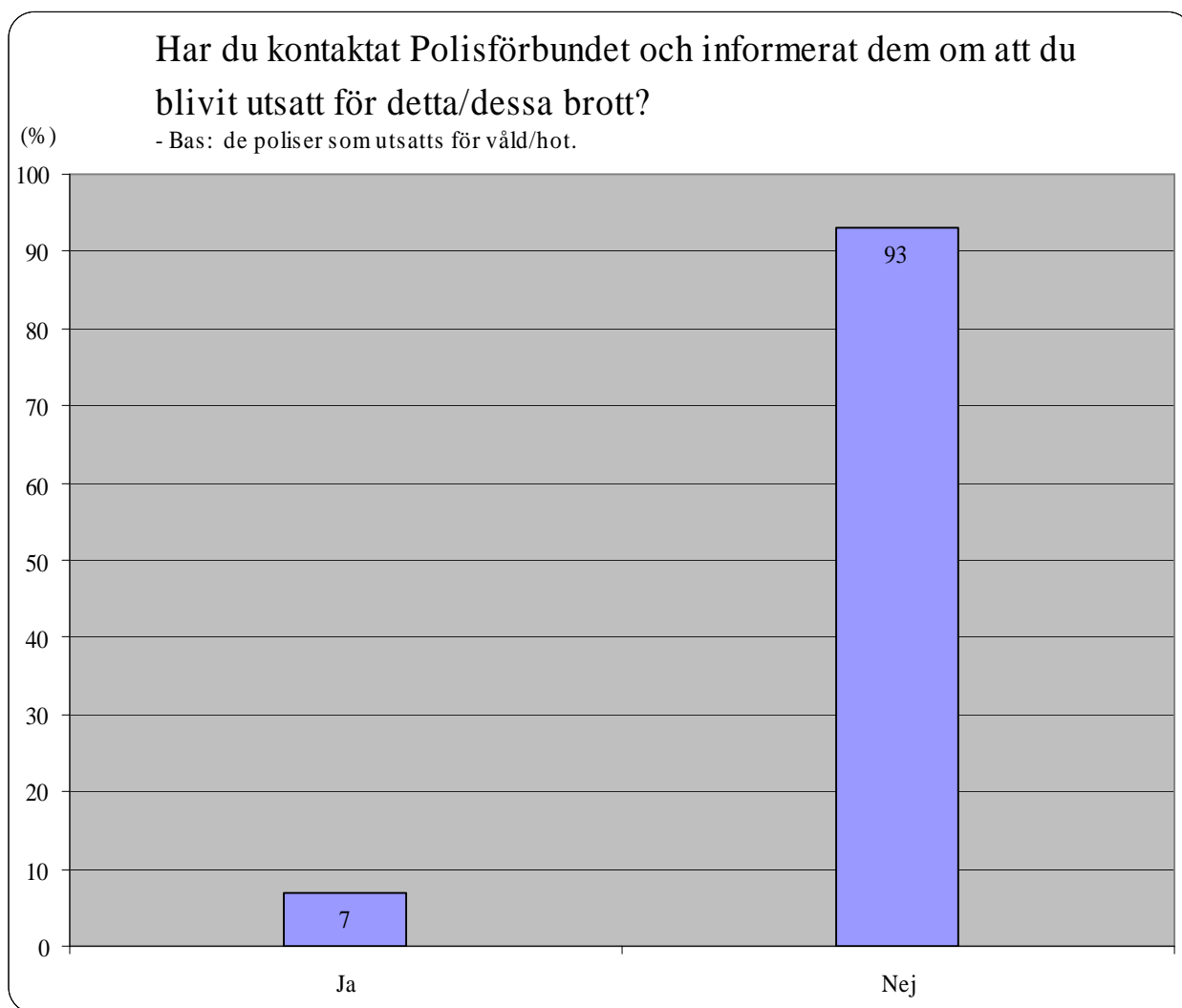
	Frågor om arbetsgivarens stöd till poliser som utsatts för våld/hot - Bas 1: de poliser som utsatts för våld/hot - Bas 2: de poliser där arbetsgivaren fått kännedom om våld/hot - Bas 3: de poliser som fått stöd av arbetsgivaren - Bas 4: de poliser som inte fått stöd trots att arbetsgivaren fått kännedom om våld/hot			
Segment	1) Arbetsgivaren har fått kännedom om våld/hot	2) Har fått någon form av stöd	3) Har fått tillräckligt stöd	4) Skulle vilja ha fått stöd
Blekinge	83	40	100	0
Dalarna	100	14	100	0
Gotland	88	36	100	22
Gävleborg	50	40	100	33
Halland	55	17	100	20
Jämtland	71	40	100	0
Jönköping	50	33	100	100
Kalmar	70	43	100	50
Kronoberg	82	22	100	29
Norrbottn	90	33	100	50
Skåne	85	35	100	7
Stockholm	74	52	92	50
Södermanland	82	44	100	0
Uppsala	75	17	100	0
Värmland	86	33	50	0
Västerbotten	67	25	100	0
Västernorrland	91	60	83	50
Västmanland	50	50	100	0
Västra Götaland	53	38	83	20
Örebro	73	9	0	30
Östergötland	77	40	100	17
Kvinnor	88	54	100	54
Män	68	35	89	20
- 39 år	86	39	94	29
40-54 år	55	37	100	17
55 år -	49	48	55	19
Utryckningspoliser	78	34	90	24
Övriga poliser	65	45	94	26
Polis i mindre än 5 år	90	43	100	29
Polis i 5-19 år	71	38	88	31
Polis i 20 år eller mer	51	33	79	10
Totalt	72	39	92	25

Sammanfattande träddiagram



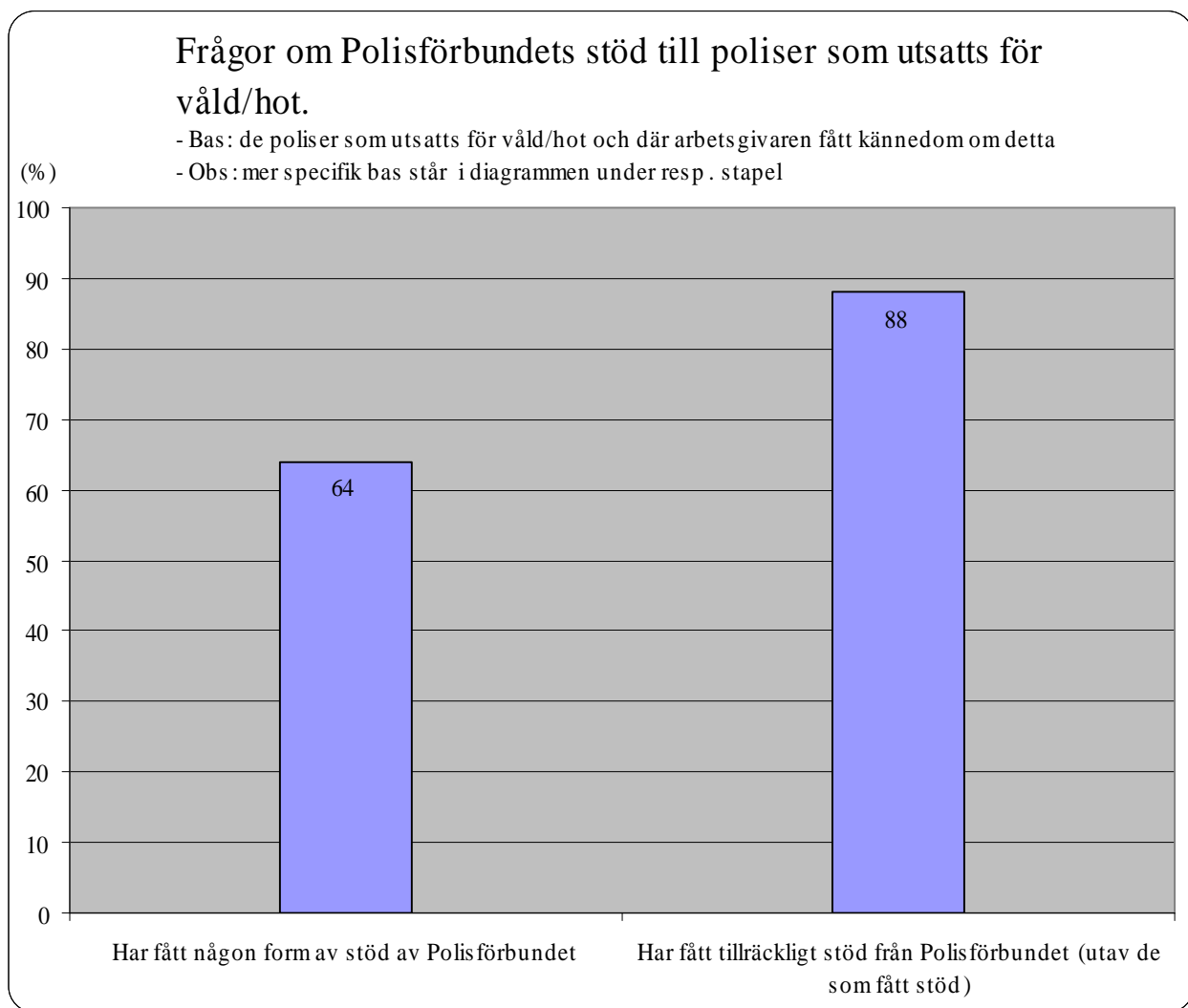
3.4 Stöd från Polisförbundet efter att man blivit utsatt för brott

3.4.1 Tar poliser kontakt med Polisförbundet efter att de blir utsatta för våld/hot?



7 % av de poliser som utsatts för våld eller hot de senaste 12 månaderna har kontaktat Polisförbundet om att de blivit utsatta.

3.4.2 Stöd från Polisförbundet efter att man blivit utsatt för våld/hot



64 % av de poliser som kontaktat Polisförbundet efter att de utsatts för våld eller hot i tjänsten uppger att de fått någon form av stöd från förbundet.

88 % av de poliser som fått stöd av Polisförbundet anser att stödet var tillräckligt.

De poliser som har fått stöd från Polisförbundet har framför allt fått någon form av allmän rådgivning eller hjälp med att skriva skadeståndsyrkanden.

Resultat för olika subgrupper

	Anser du att du har en för hög, lagom hög eller för låg arbetsbelastning? - Bas: samtliga (%)		
Segment	För hög	Lagom hög	För låg
Blekinge	23	77	0
Dalarna	37	60	0
Gotland	23	69	9
Gävleborg	54	46	0
Halland	49	49	0
Jämtland	60	40	0
Jönköping	53	45	0
Kalmar	66	31	3
Kronoberg	37	60	3
Norrbottn	29	71	0
Skåne	37	60	1
Stockholm	34	62	2
Södermanland	37	60	0
Uppsala	40	57	0
Värmland	26	66	3
Västerbotten	40	57	0
Västernorrland	37	63	0
Västmanland	23	69	9
Västra Götaland	40	59	0
Örebro	36	62	0
Östergötland	48	50	0
Kvinnor	44	52	3
Män	37	61	1
- 39 år	33	64	2
40-54 år	42	56	1
55 år -	37	59	1
Utryckningspoliser	35	62	2
Övriga poliser	39	58	1
Polis i mindre än 5 år	26	73	1
Polis i 5-19 år	41	55	2
Polis i 20 år eller mer	40	57	1
Totalt	38	59	1

4. Frågeformulär

Hej, jag heter På uppdrag av Polisförbundet genomför vi en medlemsundersökning. Jag skulle gärna vilja ställa några korta frågor till dig. Det kommer att ta tre-fyra minuter.

Allmänt om brott

- 1) **Har du under de senaste 12 månaderna, inom ditt yrke som polis, blivit utsatt för hot eller våld, som t.ex. våldsamt motstånd, knivhot, vapenhot eller misshandel?**

- 1 ☐ Ja
2 ☐ Nej – gå till fråga 16
9 ☐ Vet ej / vill ej uppge – gå till fråga 16

- 2) **Vilken typ av brott har du blivit utsatt för under de senaste 12 månaderna?**

Flera svar kan anges. Läs upp svarsalternativen om nödvändigt.

- 1 ☐ Våldsamt motstånd
2 ☐ Knivhot
3 ☐ Vapenhot
4 ☐ Misshandel
5 ☐ Annan typ av våld, anteckna: _____
6 ☐ Hot
7 ☐ Annat brott, anteckna: _____
9 ☐ Vill ej uppge

Fråga 3 ställs om utsatt för våld i fråga 2.

- 3) **Hur många gånger har du blivit utsatt för våld i tjänsten under de senaste 12 månaderna?**

Instruktion: våld i tjänsten = svarsalternativ 1-5 i fråga 2.

Fråga 4 ställs om utsatt för hot i fråga 2.

- 4) **Hur många gånger har du blivit utsatt för hot under de senaste 12 månaderna?**

Stöd från arbetsgivaren

Text som intervjuarna läser upp: "Nu kommer jag att ställa några frågor om stödet från din arbetsgivare och Polisförbundet. Jag vill att du i dina svar hela tiden fokuserar på de brott som du utsatts för under de senaste 12 månaderna."

- 5) Har din arbetsgivare fått kännedom om att du blivit utsatt för detta/dessa brott? (Om polisen utsatts för flera brott: Du kan ange om det gäller samtliga, ca hälften eller bara enstaka brott).

- 1 ☐ Ja, samtliga brott
- 2 ☐ Ja, de flesta / ca hälften av brotten
- 3 ☐ Ja, men bara enstaka brott
- 4 ☐ Nej – gå till fråga 11
- 9 ☐ Vet ej / vill ej uppge – gå till fråga 11

- 6) Har du fått någon form av stöd från din arbetsgivare efter det att du blev utsatt för detta/dessa brott? Med stöd menas allt ifrån hjälp med att skriva skadeståndsyrkanden, juridisk stödperson, allmän rådgivning, psykologiskt stöd mm.

- 1 ☐ Ja
- 2 ☐ Nej – gå till fråga 10
- 9 ☐ Kommer inte ihåg / Vill ej uppge – gå till fråga 10

- 7) Vilken typ av stöd har du fått från din arbetsgivare?

Läs upp svarsalternativen om nödvändigt

- 1 ☐ Hjälp med att skriva skadeståndsyrkanden
- 2 ☐ Juridisk stödperson
- 3 ☐ Allmän rådgivning
- 4 ☐ Psykologiskt stöd
- 5 ☐ Annat, anteckna: _____
- 9 ☐ Vet ej / kommer inte ihåg

- 8) Anser du att du, efter det att du blev utsatt för detta/dessa brott, har fått tillräckligt stöd från din arbetsgivare eller skulle du vilja ha fått mer stöd?

Instruktion: om olika från fall till fall, utgå från det SENASTE brottet.

- 1 ☐ Fick fullt tillräckligt stöd – gå till fråga 11
- 2 ☐ Skulle gärna fått ännu mer stöd
- 9 ☐ Vill ej uppge – gå till fråga 11

- 9) Vilken typ av stöd anser du att din arbetsgivare borde givit dig i större utsträckning?

Läs upp svarsalternativen om nödvändigt

- 1 ☐ Hjälp med att skriva skadeståndsyrkanden – gå till fråga 11
- 2 ☐ Juridisk stödperson – gå till fråga 11
- 3 ☐ Allmän rådgivning – gå till fråga 11
- 4 ☐ Psykologiskt stöd – gå till fråga 11
- 5 ☐ Annat, anteckna: _____ – gå till fråga 11
- 9 ☐ Vet ej – gå till fråga 11

10) Skulle du vilja ha fått något stöd från din arbetsgivare?

- 1 ☐ Ja (om möjligt följ upp med en fråga om vilket stöd de skulle vilja ha fått)
2 ☐ Nej
9 ☐ Vet ej
-

Stöd från Polisförbundet

11) Har du kontaktat Polisförbundet och informerat dem om att du blivit utsatt för detta/dessa brott?

Läs upp svarsalternativen om nödvändigt

- 1 ☐ Ja, efter samtliga brott
2 ☐ Ja, efter de flesta / ca hälften av brotten
3 ☐ Ja, men bara efter enstaka brott
4 ☐ Nej – gå till fråga 16
9 ☐ Vet ej / vill ej uppge – gå till fråga 16

12) Har du fått någon form av stöd från Polisförbundet efter det att du blev utsatt för detta/dessa brott? Med stöd menas allt ifrån hjälp med att skriva skadeståndsyrkanden, juridisk stödperson, allmän rådgivning, psykologiskt stöd mm.

- 1 ☐ Ja
2 ☐ Nej – gå till fråga 16
9 ☐ Kommer inte ihåg / Vill ej uppge – gå till fråga 16

13) Vilken typ av stöd har du fått från Polisförbundet?

Läs upp svarsalternativen om nödvändigt

- 1 ☐ Hjälp med att skriva skadeståndsyrkanden
2 ☐ Juridisk stödperson
3 ☐ Allmän rådgivning
4 ☐ Psykologiskt stöd
5 ☐ Annat, anteckna: _____
9 ☐ Vet ej / kommer inte ihåg

14) Anser du att du, efter det att du blev utsatt för detta/dessa brott, har fått tillräckligt stöd från Polisförbundet eller skulle du vilja ha fått mer stöd?

- 1 ☐ Fick fullt tillräckligt stöd – gå till fråga 16
2 ☐ Skulle gärna fått ännu mer stöd
9 ☐ Vill ej uppge – gå till fråga 16

15) Vilken typ av stöd anser du att Polisförbundet borde givit dig i större utsträckning?

Läs upp svarsalternativen om nödvändigt

- 1 ☐ Hjälp med att skriva skadeståndsyrkanden
2 ☐ Juridisk stödperson
3 ☐ Allmän rådgivning
4 ☐ Psykologiskt stöd
5 ☐ Annat, anteckna: _____
9 ☐ Vet ej

Bakgrundsfrågor

16) Hur många år har du arbetat som polis?

17) Vilken typ av polistjänst har du?

Läs upp svarsalternativen om nödvändigt

1 ☐ Närpolis

2 ☐ Uttryckningspolis

3 ☐ Trafikpolis

4 ☐ Utredare

5 ☐ Annan tjänst

18) Hur gammal är du?

19) Markera kön

1 ☐ Kvinna

2 ☐ Man

Tack för din medverkan!